

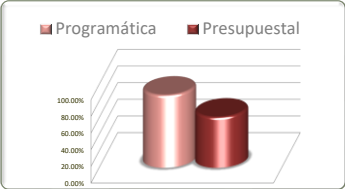
Principio Rector	Descripción
1, 2, 3	Plan Estatal de Desarrollo
Política Pública	Descripción
Estrategia	Descripción

Principio Rector	Información Programática						Información Presupuestal				
	Unidad de Medida	Meta Anual 2025		Real Obtenida	% de Avance Respecto a:		Comportamiento Anual 2025			% de Variación Respecto a:	
		Proyectada	Modificada		Meta Proyectada	Meta Modificada	Aprobado	Modificado	Devengado	Aprobado 2025	Modificado 2025
Hacia una Nueva Gobernanza	Varios	2,148,357	2,174,007	1,896,851	88.29%	87.25%	13,299,946,542	14,457,565,916	8,792,385,778	66.11%	60.82%
Bienestar para Todos	Varios	3,628,973	3,845,231	2,611,977	71.98%	67.93%	19,929,821,025	22,820,767,982	14,938,922,884	74.96%	65.46%
Ecosistema Socioeconómico Sólido e Inclusivo	Varios	298,892	298,685	204,205	68.32%	68.37%	2,000,618,439	2,148,692,788	794,173,699	39.70%	36.96%
<b>TOTALES</b>	Varios	6,076,222	6,317,923	4,713,033	77.57%	74.60%	35,230,386,006	39,427,026,687	24,525,482,362	69.61%	62.20%

Fuente de la Información Programática: Sistema Integral de Información para la Planeación (SIPLAN).  
Fuente de la Información Presupuestal: Sistema Integral de Información Financiera (SIIF).

Informe Financiero al Tercer Trimestre 2025  
Poder Ejecutivo del Estado de Zacatecas  
Programas y Proyectos de Inversión  
Del 01 de enero al 30 de septiembre de 2025

Principio Rector	Descripción
1	Hacia una Nueva Gobernanza
Política Pública	Descripción
1, 2, 3, 4, 5	
Estrategia	Descripción



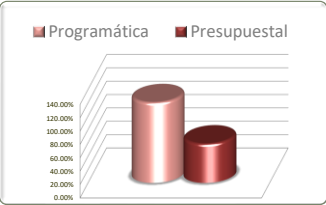
Política Pública	Unidad de Medida	Información Programática					Información Presupuestal				
		Meta Anual 2025		Real Obtenida	% de Avance Respecto a:		Comportamiento Anual 2025			% de Variación Respecto a:	
		Meta Anual 2025	Modificada		Meta Proyectada	Meta Modificada	Aprobado	Modificado	Devengado	Aprobado 2025	Modificado 2025
Gobernabilidad para la paz social	Varios	310,508	311,991	374,810	120.71%	120.13%	499,062,939	512,894,679	298,880,781	59.89%	58.27%
Administración pública, eficiente y con sentido social	Varios	279,538	276,382	249,090	89.11%	90.13%	589,412,913	575,536,132	291,553,192	49.47%	50.66%
Construcción de la paz y la seguridad	Varios	1,260,501	1,299,325	1,058,761	84.00%	81.49%	2,193,231,220	2,463,491,374	1,351,868,929	61.64%	54.88%
Finanzas sanas	Varios	296,910	285,409	213,383	71.87%	74.76%	10,011,585,463	10,899,015,200	6,845,547,959	68.38%	62.81%
Participación social en la gestión pública	Varios	900	900	807	89.67%	89.67%	6,654,007	6,628,532	4,534,918	68.15%	68.42%
TOTALES	Varios	2,148,357	2,174,007	1,896,851	88.29%	87.25%	13,299,946,542	14,457,565,916	8,792,385,778	66.11%	60.82%

Fuente de la Información Programática: Sistema Integral de Información para la Planeación(SIPLAN).  
Fuente de la Información Presupuestal: Sistema Integral de Información Financiera (SIIF).

Programática / 12

Informe Financiero al Tercer Trimestre 2025  
Poder Ejecutivo del Estado de Zacatecas  
Programas y Proyectos de Inversión  
Del 01 de enero al 30 de septiembre de 2025

Principio Rector	Descripción
1	Hacia una Nueva Gobernanza
Política Pública	Descripción
1	Gobernabilidad para la paz social
Estrategia	Descripción
1,2,3,4,5	



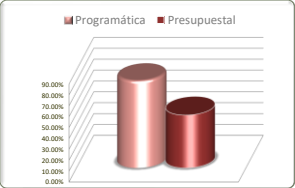
Estrategias	Unidad de Medida	Información Programática					Información Presupuestal				
		Meta Anual 2025		Real Obtenida	% de Avance Respecto a:		Comportamiento Anual 2025			% de Variación Respecto a:	
		Proyectada	Modificada		Meta Proyectada	Meta Modificada	Aprobado	Modificado	Devengado	Aprobado 2025	Modificado 2025
Fortalecer la gobernabilidad mediante la coordinación sustantiva con órdenes de gobierno y Poderes del Estado, para consolidar una reforma que lo modernice, transparente y lo vincule plenamente con la ciudadanía.	Varios	4,425	4,425	3,543	80.07%	80.07%	207,857,489	189,667,768	92,115,556	44.32%	48.57%
Fortalecer el estado de derecho y el acceso a la justicia, a través de la armonización del sistema estatal normativo.	Varios	250,140	251,623	324,843	129.86%	129.10%	190,100,313	217,505,251	137,965,179	72.57%	63.43%
Mejorar las relaciones con los diferentes actores sociales mediante la comunicación gubernamental transparente, clara y con sentido social que abone a una mejor rendición de cuentas y a la recuperación de la confianza ciudadana.	Varios	55,853	55,853	46,294	82.89%	82.89%	63,747,944	65,794,115	40,665,279	63.79%	61.81%
Fortalecer la protección integral de la población ante los posibles riesgos que amenazan la vida, la salud y el patrimonio.	Varios	16	16	9	56.25%	56.25%	27,556,934	30,098,429	21,217,906	77.00%	70.50%
Fortalecer la implementación de la perspectiva atención a niñas, niños y adolescentes con un enfoque transversal, para fortalecer la capacidad del ejercicio pleno de sus derechos.	Varios	74	74	121	163.51%	163.51%	9,800,259	9,829,118	6,916,861	70.58%	70.37%
<b>TOTALES</b>	Varios	<b>310,508</b>	<b>311,991</b>	<b>374,810</b>	<b>120.71%</b>	<b>120.13%</b>	<b>499,062,939</b>	<b>512,894,679</b>	<b>298,880,781</b>	<b>59.89%</b>	<b>58.27%</b>

Fuente de la Información Programática: Sistema Integral de Información para la Planeación(SIPLAN).  
Fuente de la Información Presupuestal: Sistema Integral de Información Financiera (SIIF).

III.II Programática

Informe Financiero al Tercer Trimestre 2025  
Poder Ejecutivo del Estado de Zacatecas  
Programas y Proyectos de Inversión  
Del 01 de enero al 30 de septiembre de 2025

Principio Rector	Descripción
1	Hacia una Nueva Gobernanza
Política Pública	Descripción
1	Gobernabilidad para la paz social
Estrategia	Descripción
1	Fortalecer la gobernabilidad mediante la coordinación sustantiva con órdenes de gobierno y Poderes del Estado, para consolidar una reforma que lo modernice, transparente y lo vincule plenamente con la ciudadanía.

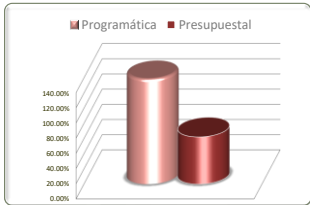


PPS/No. de Comp.	Programa Presupuestario	Información Programática						Información Presupuestal				
	Dependencia / Entidad	Unidad de Medida	Meta Anual 2025		Real Obtenida	% de Avance Respecto a:		Comportamiento Anual 2025			% de Variación Respecto a:	
	Componente		Meta Anual 2025	Modificada		Meta Proyectada	Meta Modificada	Aprobado	Modificado	Devengado	Aprobado 2025	Modificado 2025
54	Gobernanza para el Desarrollo	Varios	1,445	1,445	1,214	84.01%	84.01%	9,235,167	9,050,755	6,291,646	68.13%	69.52%
102	Secretaría General de Gobierno	Varios	1,445	1,445	1,214	84.01%	84.01%	9,235,167	9,050,755	6,291,646	68.13%	69.52%
1	Derechos humanos atendidos	Informe-Generar	8	8	9	112.50%	112.50%	343,977	319,113	209,002	60.76%	65.49%
2	Eficiencia Política para la Nueva Gobernanza implementada	Reunión-Efectuar	600	600	486	81.00%	81.00%	2,596,940	2,363,455	1,589,908	61.22%	67.27%
3	Fortalecimiento Institucional para la Nueva Gobernanza coordinada	Reunión-Efectuar	837	837	719	85.90%	85.90%	6,294,250	6,368,188	4,492,736	71.38%	70.55%
90	Apoyos otorgados por la Oficina del Gobernador	Varios	140	140	71	50.71%	50.71%	21,243,955	12,773,567	4,705,179	22.15%	36.84%
101	Jefatura de Oficina del C. Gobernador:	Apoyo-Otorgar	140	140	71	50.71%	50.71%	21,243,955	12,773,567	4,705,179	22.15%	36.84%
1	Apoyos económicos de una sola edición otorgados	Apoyo-Otorgar	100	100	71	71.00%	71.00%	16,243,955	9,939,070	4,670,682	28.75%	46.99%
2	Apoyos económicos mensuales otorgados	Apoyo-Otorgar	40	40	*0	0.00%	0.00%	5,000,000	2,834,497	34,497	0.69%	1.22%
92	Servicios del Despacho del Gobernador	Varios	2,820	2,820	2,243	79.54%	79.54%	103,443,244	101,277,035	40,250,860	38.91%	39.74%
101	Jefatura de Oficina del C. Gobernador:	Varios	2,820	2,820	2,243	79.54%	79.54%	103,443,244	101,277,035	40,250,860	38.91%	39.74%
1	Peticiones dirigidas al ejecutivo del Estado, atendidas	Petición-Atender	680	680	376	55.29%	55.29%	1,158,723	1,159,061	818,520	70.64%	70.62%
2	Programas de acciones de Gobierno difundidas.	Boletín-Realizar	2,140	2,140	1,867	87.24%	87.24%	102,284,521	100,117,974	39,432,340	38.55%	39.39%
93	Coordinación Institucional	Varios	20	20	15	75.00%	75.00%	73,935,123	66,566,410	40,867,871	55.28%	61.39%
101	Jefatura de Oficina del C. Gobernador:	Varios	20	20	15	75.00%	75.00%	73,935,123	66,566,410	40,867,871	55.28%	61.39%
1	Agenda del Ejecutivo Estatal Coordinada	Informe-Elaborar	8	8	6	75.00%	75.00%	67,689,539	60,411,350	36,591,807	54.06%	60.57%
2	Información en posesión del sujeto obligado facilitada	Reporte-Realizar	8	8	6	75.00%	75.00%	1,165,695	1,128,314	785,891	67.42%	69.65%
3	Gobernanza Digital Implementada.	Documento-Expedir	4	4	3	75.00%	75.00%	5,079,889	5,026,746	3,490,173	68.71%	69.43%
TOTALES		Varios	4,425	4,425	3,543	80.07%	80.07%	207,857,489	189,667,768	92,115,556	44.32%	48.57%

Fuente de la Información Programática: Sistema Integral de Información para la Planeación(SIPLAN).  
Fuente de la Información Presupuestal: Sistema Integral de Información Financiera (SIIF).  
\*La meta se supera porque las actividades están sujetas a la demanda ciudadana, así como a recomendaciones y requerimientos de otras instituciones, lo que incrementa la participación y el alcance de las acciones realizadas.  
\*No se han solicitado apoyos

Informe Financiero al Tercer Trimestre 2025  
Poder Ejecutivo del Estado de Zacatecas  
Programas y Proyectos de Inversión  
Del 01 de enero al 30 de septiembre de 2025

Principio Rector	Descripción
1	Hacia una Nueva Gobernanza
Política Pública	Descripción
1	Gobernabilidad para la paz social
Estrategia	Descripción
2	Fortalecer el estado de derecho y el acceso a la justicia, a través de la armonización del sistema estatal normativo.



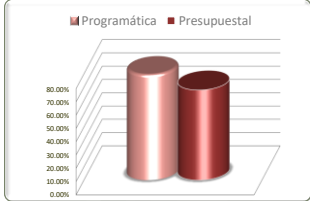
PPS/No. de Comp.	Programa Presupuestario	Unidad de Medida	Información Programática					Información Presupuestal				
	Dependencia / Entidad		Meta Anual 2025		Real Obtenida	% de Avance Respecto a:		Comportamiento Anual 2025			% de Variación Respecto a:	
	Componente		Proyectada	Modificada		Meta Proyectada	Meta Modificada	Aprobado	Modificado	Devengado	Aprobado 2025	Modificado 2025
26	Procuración de justicia, revisión de las estructuras jurídicas y garantía de legalidad de todos los actos de gobierno	Varios	15,408	15,975	15,936	103.43%	99.76%	21,078,121	20,133,768	13,513,367	64.11%	67.12%
118	Coordinación General Jurídica	Varios	15,408	15,975	15,936	103.43%	99.76%	21,078,121	20,133,768	13,513,367	64.11%	67.12%
1	Asesoría jurídica a la administración pública estatal, municipal, organismos centralizados y descentralizados brindada	Asesoría-Brindar	1,880	1,670	1,066	56.70%	63.83%	5,993,275	5,993,842	4,173,957	69.64%	69.64%
2	Servicios a las y los usuarios en materia notarial proporcionados	Asesoría-Brindar	11,000	11,777	11,853	107.75%	100.65%	7,784,839	7,115,936	4,724,679	60.69%	66.40%
3	Servicios a las y los usuarios u otras instancias en materia de asuntos contenciosos proporcionados	Documento-Tramitar	2,528	2,528	3,017	119.34%	119.34%	7,300,007	7,023,990	4,614,732	63.22%	65.70%
51	Certeza y seguridad jurídica en los actos de gobierno otorgadas a la sociedad en general	Varios	171,637	171,615	260,504	151.78%	151.80%	19,034,607	20,130,718	11,761,437	61.79%	58.43%
118	Coordinación General Jurídica	Varios	171,637	171,615	260,504	151.78%	151.80%	19,034,607	20,130,718	11,761,437	61.79%	58.43%
1	Servicios de registro civil proporcionados	Actividad-Realizar	171,057	171,057	259,692	151.82%	151.82%	13,075,998	14,001,719	7,508,664	57.42%	53.63%
2	Servicios de publicación de los ordenamientos y disposiciones normativas en el periódico oficial proporcionados	Publicacion-Difundir	580	558	812	140.00%	145.52%	5,958,609	6,128,999	4,252,773	71.37%	69.39%
52	Administración operativa otorgada a las direcciones de la dependencia de manera eficiente	Varios	21,020	20,671	12,053	57.34%	58.31%	19,787,077	17,869,569	10,868,984	54.93%	60.82%
118	Coordinación General Jurídica	Varios	21,020	20,671	12,053	57.34%	58.31%	19,787,077	17,869,569	10,868,984	54.93%	60.82%
1	Servicios a las diversas áreas que integran la dependencia proporcionados	Actividad-Realizar	5,524	5,175	3,990	72.23%	77.10%	13,447,990	12,078,021	7,023,293	52.23%	58.15%
2	Atención a las solicitudes de las y los usuarios por medio de la Plataforma Nacional de Transparencia proporcionada	Actividad-Realizar	101	101	29	28.71%	28.71%	1,087,452	1,077,782	727,472	66.90%	67.50%
3	Determinar con el Titular del Ejecutivo los asuntos, comisiones y funciones encomendadas	Actividad-Realizar	15,395	15,395	8,034	52.19%	52.19%	5,251,635	4,713,765	3,118,218	59.38%	66.15%
TOTAL Hoja 1/3		Varios	208,065	208,261	288,493	138.66%	138.52%	59,899,805	58,134,055	36,143,788	60.34%	62.17%

Fuente de la Información Programática: Sistema Integral de Información para la Planeación(SIPLAN).  
Fuente de la Información Presupuestal: Sistema Integral de Información Financiera (SIIF).  
Se rebasa la meta debido a que se presentaron más solicitudes de usuarios, autoridades y del notariado en ejercicio.  
Se sobre pasa la meta debido a que aumentaron los asuntos constitucionales que atender  
Se rebasa la meta debido a que hubo un aumento en la ministración de formatos y un aumento en las solicitudes de servicio.  
Se rebasa la meta debido a que están sujetas a las solicitudes de publicación de las dependencias y particulares.

III.II Programática

Informe Financiero al Tercer Trimestre 2025  
Poder Ejecutivo del Estado de Zacatecas  
Programas y Proyectos de Inversión  
Del 01 de enero al 30 de septiembre de 2025

Principio Rector	Descripción
1	Hacia una Nueva Gobernanza
Política Pública	Descripción
1	Gobernabilidad para la paz social
Estrategia	Descripción
2	Fortalecer el estado de derecho y el acceso a la justicia, a través de la armonización del sistema estatal normativo.



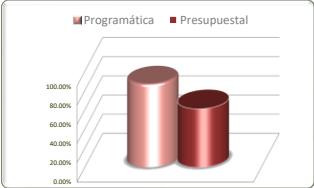
PPS/No. de Comp.	Programa Presupuestario	Unidad de Medida	Información Programática					Información Presupuestal				
	Dependencia / Entidad		Meta Anual 2025		Real Obtenida	% de Avance Respecto a:		Comportamiento Anual 2025			% de Variación Respecto a:	
	Componente		Proyectada	Modificada		Meta Proyectada	Meta Modificada	Aprobado	Modificado	Devengado	Aprobado 2025	Modificado 2025
79	Asesoría y Representación Jurídica	Varios	16,762	16,762	13,317	79.45%	79.45%	53,448,208	52,482,570	36,448,504	68.19%	69.45%
505	Instituto de la Defensoría Pública	Varios	16,762	16,762	13,317	79.45%	79.45%	53,448,208	52,482,570	36,448,504	68.19%	69.45%
1	Asesoría y/o Representación Jurídica penal otorgada	Asesoría-Brindar	12,719	12,719	7,949	62.50%	62.50%	39,318,475	39,158,168	27,341,935	69.54%	69.82%
2	Asesoría y/o Representación Jurídica civil, familiar y mercantil otorgada	Asesoría-Brindar	1,517	1,517	1,662	109.56%	109.56%	4,782,948	4,413,827	3,003,117	62.79%	68.04%
3	Asesoría y/o Representación Jurídica laboral otorgada	Asesoría-Brindar	1,940	1,940	3,462	178.45%	178.45%	5,998,018	5,897,427	4,096,728	68.30%	69.47%
4	Asesoría y/o Representación Jurídica de responsabilidades de las y los servidores públicos otorgada	Asesoría-Brindar	586	586	244	41.64%	41.64%	3,348,767	3,013,148	2,006,724	59.92%	66.60%
83	Acceso a la Justicia Tributaria a través de la Protección y Defensa de los Derechos de los Contribuyentes	Varios	192	192	160	83.33%	83.33%	6,307,016	3,962,476	1,922,609	30.48%	48.52%
515	Comisión Estatal de la Defensa del Contribuyente	Varios	192	192	160	83.33%	83.33%	6,307,016	3,962,476	1,922,609	30.48%	48.52%
1	Servicios de Asesoría, Representación Legal y formulación de Quejas proporcionados para la Defensa y Protección al Contribuyente	Contribuyente-Atender	176	176	148	84.09%	84.09%	1,725,234	1,337,734	849,996	49.27%	63.54%
2	Gestión y Manejo de los Servicios Administrativos de la Comisión	Actividad-Realizar	16	16	12	75.00%	75.00%	4,581,782	2,624,742	1,072,613	23.41%	40.87%
89	Procesos Administrativos	Varios	0	15	9	0.00%	60.00%	13,446,069	11,922,069	8,012,117	59.59%	67.20%
505	Instituto de la Defensoría Pública	Varios	0	15	9	0.00%	60.00%	13,446,069	11,922,069	8,012,117	59.59%	67.20%
2	Tramites administrativos realizados	Documento-Elaborar	0	15	9	0.00%	60.00%	13,446,069	11,922,069	8,012,117	59.59%	67.20%
TOTAL Hoja 2/3		Varios	16,954	16,969	13,486	79.54%	79.47%	73,201,293	68,367,115	46,383,231	63.36%	67.84%

Fuente de la Información Programática: Sistema Integral de Información para la Planeación(SIPLAN).  
Fuente de la Información Presupuestal: Sistema Integral de Información Financiera (SIIF).  
Incremento en los asuntos familiares.  
Con la representación en fresnillo, la demanda se disparo, ya que es el único distrito que atiende la región norte.

III.II Programática

Informe Financiero al Tercer Trimestre 2025  
Poder Ejecutivo del Estado de Zacatecas  
Programas y Proyectos de Inversión  
Del 01 de enero al 30 de septiembre de 2025

Principio Rector	Descripción
1	Hacia una Nueva Gobernanza
Política Pública	Descripción
1	Gobernabilidad para la paz social
Estrategia	Descripción
2	Fortalecer el estado de derecho y el acceso a la justicia, a través de la armonización del sistema estatal normativo.



PPS/No. de Comp.	Programa Presupuestario	Información Programática						Información Presupuestal				
	Dependencia / Entidad	Unidad de Medida	Meta Anual 2025		Real Obtenida	% de Avance Respecto a:		Comportamiento Anual 2025			% de Variación Respecto a:	
	Componente		Proyectada	Modificada		Meta Proyectada	Meta Modificada	Aprobado	Modificado	Devengado	Aprobado 2025	Modificado 2025
111	Programa de Atención a Víctimas y violaciones a los derechos humanos	Varios	1,444	1,444	1,086	75.21%	75.21%	16,010,230	15,790,136	10,920,386	68.21%	69.16%
102	Secretaría General de Gobierno	Varios	1,444	1,444	1,086	75.21%	75.21%	16,010,230	15,790,136	10,920,386	68.21%	69.16%
1	Personas que sufrieron un hecho victimizante atendidas	Registro-Realizar	1,440	1,440	1,083	75.21%	75.21%	6,597,534	6,318,661	4,325,000	65.55%	68.45%
2	Programa de víctimas y violaciones de los derechos humanos apoyado y evaluado	Evaluación-Realizar	4	4	3	75.00%	75.00%	9,412,696	9,471,474	6,595,385	70.07%	69.63%
112	Programa de Búsqueda y Localización de Personas Desaparecidas	Varios	15,914	15,914	14,742	92.64%	92.64%	11,337,274	47,080,736	25,653,116	226.27%	54.49%
102	Secretaría General de Gobierno	Varios	15,914	15,914	14,742	92.64%	92.64%	11,337,274	47,080,736	25,653,116	226.27%	54.49%
1	Vinculación entre autoridades gubernamentales y organizaciones civiles en la búsqueda de personas desaparecidas establecida	Documento-Expedir	614	614	829	135.02%	135.02%	0	0	0	0.00%	0.00%
2	Atención Integral a las Personas que sufrieron un hecho victimizante debido al fenómeno de la desaparición realizada	Informe-Generar	15,300	15,300	13,913	90.93%	90.93%	11,337,274	47,080,736	25,653,116	226.27%	54.49%
114	Justicia Laboral	Varios	230	230	122	53.04%	53.04%	15,493,951	15,355,773	10,524,033	67.92%	68.53%
102	Secretaría General de Gobierno	Varios	230	230	122	53.04%	53.04%	15,493,951	15,355,773	10,524,033	67.92%	68.53%
1	Expedientes en tramites concluidos	Expediente-Tramitar	230	230	122	53.04%	53.04%	15,493,951	15,355,773	10,524,033	67.92%	68.53%
117	Garantizar el respeto a los derechos laborales a través de la conciliación	Varios	7,533	8,805	6,914	91.78%	78.52%	14,157,760	12,777,436	8,340,627	58.91%	65.28%
517	Centro de Conciliación Laboral del Estado de Zacatecas	Varios	7,533	8,805	6,914	91.78%	78.52%	14,157,760	12,777,436	8,340,627	58.91%	65.28%
1	Asuntos de conciliación atendidos, apartado "A"	Trámite-Realizar	5,388	5,388	4,305	79.90%	79.90%	7,785,586	6,360,463	3,863,129	49.62%	60.74%
2	Asuntos de conciliación atendidos, apartado "B"	Trámite-Realizar	1,581	2,853	2,208	139.66%	77.39%	1,343,173	1,343,173	843,868	62.83%	62.83%
3	Recursos financieros, humanos, materiales e informática gestionados.	Trámite-Realizar	564	564	401	71.10%	71.10%	5,029,001	5,073,800	3,633,630	72.25%	71.62%
TOTAL Hoja 3/3		Varios	25,121	26,393	22,864	91.02%	86.63%	56,999,215	91,004,081	55,438,161	97.26%	60.92%
TOTAL Estrategia 2		Varios	250,140	251,623	324,843	129.86%	129.10%	190,100,313	217,505,251	137,965,179	72.57%	63.43%

Fuente de la Información Programática: Sistema Integral de Información para la Planeación (SIPLAN).

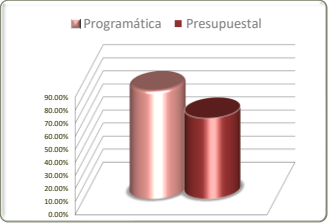
Fuente de la Información Presupuestal: Sistema Integral de Información Financiera (SIIF).

La Legislatura del Estado no ha sacado convocatoria para conformar el Consejo Ciudadano, y por otro lado las acciones de vinculación se han incrementado considerablemente debido a la demanda ciudadana

III.II Programática

Informe Financiero al Tercer Trimestre 2025  
Poder Ejecutivo del Estado de Zacatecas  
Programas y Proyectos de Inversión  
Del 01 de enero al 30 de septiembre de 2025

Principio Rector	Descripción
1	Hacia una Nueva Gobernanza
Política Pública	Descripción
1	Gobernabilidad para la paz social
Estrategia	Descripción
3	Mejorar las relaciones con los diferentes actores sociales mediante la comunicación gubernamental transparente, clara y con sentido social que abone a una mejor rendición de cuentas y a la recuperación de la confianza ciudadana.



No. de Comp.	Programa Presupuestario	Unidad de Medida	Información Programática					Información Presupuestal				
	Dependencia / Entidad		Meta Anual 2025		Real Obtenida	% de Avance Respecto a:		Comportamiento Anual 2025			% de Variación Respecto a:	
	Componente		Proyectada	Modificada		Meta Proyectada	Meta Modificada	Aprobado	Modificado	Devengado	Aprobado 2025	Modificado 2025
106	Gestión Institucional para la Política Interior	Informe-Elaborar	8	8	6	75.00%	75.00%	20,000,000	18,958,768	4,854,451	24.27%	25.61%
102	Secretaría General de Gobierno	Informe-Elaborar	8	8	6	75.00%	75.00%	20,000,000	18,958,768	4,854,451	24.27%	25.61%
1	Apoyos en materia de colaboración institucional para la gobernabilidad otorgados	Informe-Elaborar	8	8	6	75.00%	75.00%	20,000,000	18,958,768	4,854,451	24.27%	25.61%
113	Producción y transmisión de contenidos de calidad, con sentido social y comunicación gubernamental transparente, para promover al Estado a Nivel Estatal, Nacional e Internacional.	Programa-Elaborar	29,430	29,430	25,110	85.32%	85.32%	29,020,899	31,799,153	23,800,849	82.01%	74.85%
507	Sistema Zacatecano de Radio y Televisión	Programa-Elaborar	29,430	29,430	25,110	85.32%	85.32%	29,020,899	31,799,153	23,800,849	82.01%	74.85%
1	Contenidos educativos y culturales transmitidos por radio, televisión y multiplataformas.	Programa-Elaborar	29,430	29,430	25,110	85.32%	85.32%	29,020,899	31,799,153	23,800,849	82.01%	74.85%
126	Planificación Operativa y Estratégica de los Recursos Humanos, Materiales y Financieros	Trámite-Realizar	26,415	26,415	21,178	80.17%	80.17%	14,727,045	15,036,194	12,009,979	81.55%	79.87%
507	Sistema Zacatecano de Radio y Televisión	Trámite-Realizar	26,415	26,415	21,178	80.17%	80.17%	14,727,045	15,036,194	12,009,979	81.55%	79.87%
1	Recursos humanos, materiales y financieros administrados	Trámite-Realizar	26,415	26,415	21,178	80.17%	80.17%	14,727,045	15,036,194	12,009,979	81.55%	79.87%
TOTALES		Varios	55,853	55,853	46,294	82.89%	82.89%	63,747,944	65,794,115	40,665,279	63.79%	61.81%

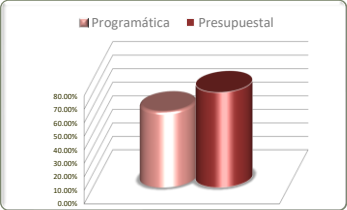
Fuente de la Información Programática: Sistema Integral de Información para la Planeación(SIPLAN).  
Fuente de la Información Presupuestal: Sistema Integral de Información Financiera (SIIF).

III.II Programática



Informe Financiero al Tercer Trimestre 2025  
Poder Ejecutivo del Estado de Zacatecas  
Programas y Proyectos de Inversión  
Del 01 de enero al 30 de septiembre de 2025

Principio Rector	Descripción
1	Hacia una Nueva Gobernanza
Política Pública	Descripción
1	Gobernabilidad para la paz social
Estrategia	Descripción
4	Fortalecer la protección integral de la población ante los posibles riesgos que amenazan la vida, la salud y el patrimonio.



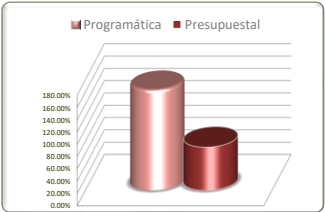
No. de Comp.	Programa Presupuestario	Unidad de Medida	Información Programática					Información Presupuestal				
	Dependencia / Entidad		Meta Anual 2025		Real Obtenida	% de Avance Respecto a:		Comportamiento Anual 2025			% de Variación Respecto a:	
	Componente		Proyectada	Modificada		Meta Proyectada	Meta Modificada	Aprobado	Modificado	Devengado	Aprobado 2025	Modificado 2025
101	Sistema Estatal de Protección Civil	Varios	16	16	9	56.25%	56.25%	27,556,934	30,098,429	21,217,906	77.00%	70.50%
102	Secretaría General de Gobierno	Varios	16	16	9	56.25%	56.25%	27,556,934	30,098,429	21,217,906	77.00%	70.50%
1	Desastres prevenidos	Informe-Elaborar	4	4	3	75.00%	75.00%	16,760,491	19,443,139	13,827,721	82.50%	71.12%
2	Desastres atendidos	Inspección-Realizar	8	8	3	37.50%	37.50%	2,080,848	2,058,853	1,430,739	68.76%	69.49%
3	Acciones para atención integral de riesgos realizadas	Reporte-Realizar	4	4	3	75.00%	75.00%	8,715,595	8,596,437	5,959,446	68.38%	69.32%
TOTALES		Varios	16	16	9	56.25%	56.25%	27,556,934	30,098,429	21,217,906	77.00%	70.50%

Fuente de la Información Programática: Sistema Integral de Información para la Planeación(SIPLAN).  
Fuente de la Información Presupuestal: Sistema Integral de Información Financiera (SIIF).

III.II Programática

Informe Financiero al Tercer Trimestre 2025  
Poder Ejecutivo del Estado de Zacatecas  
Programas y Proyectos de Inversión  
Del 01 de enero al 30 de septiembre de 2025

Principio Rector	Descripción
1	Hacia una Nueva Gobernanza
Política Pública	Descripción
1	Gobernabilidad para la paz social
Estrategia	Descripción
5	Fortalecer la implementación de la perspectiva atención a niñas, niños y adolescentes con un enfoque transversal, para fortalecer la capacidad del ejercicio pleno de sus derechos.



No. de Comp.	Programa Presupuestario	Unidad de Medida	Información Programática					Información Presupuestal				
	Dependencia / Entidad		Meta Anual 2025		Real Obtenida	% de Avance Respecto a:		Comportamiento Anual 2025			% de Variación Respecto a:	
	Componente		Proyectada	Modificada		Meta Proyectada	Meta Modificada	Aprobado	Modificado	Devengado	Aprobado 2025	Modificado 2025
109	Programa de Derechos Humanos de Niñas, Niños y Adolescentes	Varios	74	74	121	163.51%	163.51%	9,800,259	9,829,118	6,916,861	70.58%	70.37%
102	Secretaría General de Gobierno	Varios	74	74	121	163.51%	163.51%	9,800,259	9,829,118	6,916,861	70.58%	70.37%
1	Derechos de niñas, niños y adolescentes promovidos y defendidos	Programa-Coordinar	32	32	59	184.38%	184.38%	4,289,571	4,406,339	3,123,919	72.83%	70.90%
2	Transversalidad de derechos de niñas, niños y adolescentes evaluado	Programa-Coordinar	2	2	*0	0.00%	0.00%	2,173,760	2,143,666	1,553,708	71.48%	72.48%
3	Perspectiva de derechos de niñas, niños y adolescentes implementado y capacitado	Capacitación-Programar	40	40	62	155.00%	155.00%	3,336,928	3,279,112	2,239,234	67.10%	68.29%
TOTALES		Varios	74	74	121	163.51%	163.51%	9,800,259	9,829,118	6,916,861	70.58%	70.37%

Fuente de la Información Programática: Sistema Integral de Información para la Planeación(SIPLAN).

Fuente de la Información Presupuestal: Sistema Integral de Información Financiera (SIIF).

\*Se superan metas por motivo de una mayor atención institucional de la Secretaría Ejecutiva, que promueve los mecanismos y se genera una mayor demanda de atención

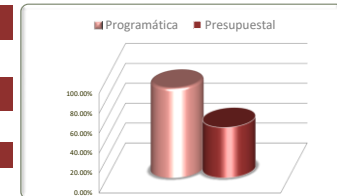
\*No se tiene meta programada en el trimestre. Se reporta en siguiente periodo

\*Se superan metas por motivo de una mayor atención institucional de la Secretaría Ejecutiva, que promueve los mecanismos y se genera una mayor demanda de implementación y capacitación

III.II Programática

Informe Financiero al Tercer Trimestre 2025  
Poder Ejecutivo del Estado de Zacatecas  
Programas y Proyectos de Inversión  
Del 01 de enero al 30 de septiembre de 2025

Principio Rector	Descripción
1	Hacia una Nueva Gobernanza
Política Pública	Descripción
2	Administración pública, eficiente y con sentido social
Estrategia	Descripción
1,2,3,5,6,7,8	



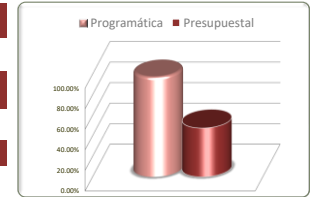
Estrategias	Información Programática						Información Presupuestal				
	Unidad de Medida	Meta Anual 2025		Real Obtenida	% de Avance Respecto a:		Comportamiento Anual 2025			% de Variación Respecto a:	
		Proyectada	Modificada		Meta Proyectada	Meta Modificada	Aprobado	Modificado	Devengado	Aprobado 2025	Modificado 2025
Implementar un profundo proceso de reestructuración de la administración pública e impulsar la reingeniería de procesos, transformando el modelo organizacional orientado al servicio de la ciudadanía y a la generación de valor público que permita incentivar y promover el desarrollo socioeconómico.	Varios	155,403	155,401	150,924	97.12%	97.12%	276,463,534	286,627,034	136,578,243	49.40%	47.65%
Consolidar la implementación de la gestión pública ética y confiable basada en resultados, fortaleciendo y haciendo efectivos los mecanismos de participación social en todas las etapas del ciclo de la política pública.	Varios	21,946	18,526	13,966	63.64%	75.39%	15,132,290	14,871,076	10,156,412	67.12%	68.30%
Consolidar un modelo estratégico de planeación, seguimiento y evaluación para el desarrollo, con corresponsabilidad entre gobierno y sociedad, orientado a generar condiciones de bienestar para todos los zacatecanos.	Varios	299	291	245	81.94%	84.19%	37,176,800	34,766,774	21,678,110	58.31%	62.35%
Impulsar y consolidar el desarrollo de un modelo de gobierno digital y el incremento de servicios electrónicos, mediante el uso intensivo de medios tecnológicos y el marco normativo para su regulación, para garantizar la mejor atención ciudadana y prestación de servicios públicos.	Varios	74	123	114	154.05%	92.68%	9,225,250	8,252,406	6,081,213	65.92%	73.69%
Fortalecer la profesionalización del servicio público, implementación del servicio profesional de carrera, y la gestión de recursos humanos, recuperando el espíritu social del servicio y el enfoque en el ciudadano y salvaguardando los elementos más valiosos de la formación del capital humano con sentido público.	Varios	2,331	2,408	1,875	80.44%	77.87%	42,797,948	32,140,780	16,605,357	38.80%	51.66%
Reorientar los procesos de contrataciones públicas, mediante reformas al marco normativo que permita, sin limitar la participación, fortalecer la inclusión de las MIPYMES locales, como mecanismo para impulsar el desarrollo económico.	Varios	34,021	34,332	21,930	64.46%	63.88%	84,382,496	83,362,197	23,008,160	27.27%	27.60%
Implementar procesos de control, transparencia y rendición de cuentas para la transformación de la gestión.	Varios	65,464	65,301	60,036	91.71%	91.94%	124,234,595	115,515,866	77,445,696	62.34%	67.04%
<b>TOTALES</b>	<b>Varios</b>	<b>279,538</b>	<b>276,382</b>	<b>249,090</b>	<b>89.11%</b>	<b>90.13%</b>	<b>589,412,913</b>	<b>575,536,132</b>	<b>291,553,192</b>	<b>49.47%</b>	<b>50.66%</b>

Fuente de la Información Programática: Sistema Integral de Información para la Planeación(SIPLAN).  
Fuente de la Información Presupuestal: Sistema Integral de Información Financiera (SIIF).

Programática / 17

Informe Financiero al Tercer Trimestre 2025  
Poder Ejecutivo del Estado de Zacatecas  
Programas y Proyectos de Inversión  
Del 01 de enero al 30 de septiembre de 2025

Principio Rector	Descripción
1	Hacia una Nueva Gobernanza
Política Pública	Descripción
2	Administración pública, eficiente y con sentido social
Estrategia	Descripción
1	Implementar un profundo proceso de reestructuración de la administración pública e impulsar la reingeniería de procesos, transformando el modelo organizacional orientado al servicio de la ciudadanía y a la generación de valor público que permita incentivar y promover el desarrollo socioeconómico.



No. de Comp.	Programa Presupuestario	Unidad de Medida	Información Programática					Información Presupuestal				
	Dependencia / Entidad		Meta Anual 2025		Real Obtenida	% de Avance Respecto a:		Comportamiento Anual 2025			% de Variación Respecto a:	
	Componente		Proyectada	Modificada		Meta Proyectada	Meta Modificada	Aprobado	Modificado	Devengado	Aprobado 2025	Modificado 2025
17	Reorientar los Recursos Humanos, los Activos no Circulantes y Otros Servicios de Gobierno del Estado para recuperar la esperanza de un Zacatecas próspero y trabajador	Varios	63,163	63,163	66,286	104.94%	104.94%	72,536,659	75,100,968	53,028,142	73.11%	70.61%
105	Secretaría de Administración	Varios	63,163	63,163	66,286	104.94%	104.94%	72,536,659	75,100,968	53,028,142	73.11%	70.61%
1	Transformación hacia el sentido social y la recuperación de la vocación de servicio del Recurso Humano de Gobierno del Estado para la Nueva Gobernanza realizada	Trámite-Realizar	40,080	40,080	46,224	115.33%	115.33%	35,171,864	34,107,221	23,695,239	67.37%	69.47%
2	Honradez y transparencia en la gestión de los activos no circulantes y del archivo de concentración realizado	Bien Mueble-Revisar	21,841	21,841	15,761	72.16%	72.16%	14,217,387	15,203,266	10,717,790	75.39%	70.50%
3	Responsabilidad institucional en la Imagen profesional de los eventos de Gobierno del Estado en la Nueva Gobernanza atendidos	Documento-Tramitar	1,242	1,242	4,301	346.30%	346.30%	23,147,408	25,790,481	18,615,114	80.42%	72.18%
20	Control y Seguimiento de los Procesos Sustantivos y Adjettivos de la Secretaría de Administración para incentivar el sentido social, la vocación de servicio e impulsar el desarrollo socioeconómico hacia la Nueva Gobernanza	Varios	92,218	92,218	84,624	91.77%	91.77%	201,870,883	209,675,643	82,321,270	40.78%	39.26%
105	Secretaría de Administración	Varios	92,218	92,218	84,624	91.77%	91.77%	201,870,883	209,675,643	82,321,270	40.78%	39.26%
1	Compromiso de la alta dirección para el desempeño de los procesos y fortalecimiento de la democracia proporcionado.	Documento-Distribuir	17,328	17,328	15,694	90.57%	90.57%	7,557,043	8,139,719	5,884,066	77.86%	72.29%
2	Procesos críticos de la Secretaría de Administración apoyados en la aplicación del marco jurídico.	Documento-Dictaminar	2,922	2,922	1,863	63.76%	63.76%	13,150,165	12,030,964	8,097,168	61.57%	67.30%
3	Desarrollo y operación de los procesos mediante infraestructura y software de Tecnologías de Información y Comunicación con vocación de servicio otorgado	Servicio-Proporcionar	44,331	44,331	27,732	62.56%	62.56%	64,085,307	64,027,341	10,214,895	15.94%	15.95%
4	Fortalecimiento De La Infraestructura Tecnológica Crítica y Aplicaciones Para La Digitalización De Trámites Gubernamentales De La Administración Pública Del Estado De Zacatecas renovados	Proceso-Realizar	6	6	5	83.33%	83.33%	1,855,742	1,875,534	1,303,500	70.24%	69.50%
5	Procesos apoyados en la provisión de recursos financieros, humanos, materiales y servicios para fortalecer la democracia para la Nueva Gobernanza proporcionados	Trámite-Realizar	26,957	26,957	38,836	144.07%	144.07%	108,801,964	88,720,951	52,607,402	48.35%	59.30%
6	Procesos críticos, planificados, documentados, evaluados y mejorados e informes técnicos con vocación de servicio para la Nueva Gobernanza integrados	Documento-Elaborar	435	435	309	71.03%	71.03%	4,744,751	33,069,747	2,902,376	61.17%	8.78%
7	Requisitos de los procesos en materia de transparencia con voluntad de transformación atendidos.	Archivo-Administrar	231	231	178	77.06%	77.06%	1,671,747	1,811,387	1,311,863	78.47%	72.42%
8	Requisitos en materia Archivo General implementados	Documento-Validar	8	8	7	87.50%	87.50%	4,164	0	0	0.00%	0.00%
TOTAL Hoja 1/2		Varios	155,381	155,381	150,910	97.12%	97.12%	274,407,542	284,776,611	135,349,413	49.32%	47.53%

Fuente de la Información Programática: Sistema Integral de Información para la Planeación (SIPLAN).

Fuente de la Información Presupuestal: Sistema Integral de Información Financiera (SIIF).

El sobrepaso en las metas es debido a la buena voluntad del Sr Gobernador del aumento salarial de trabajadores de base y confianza

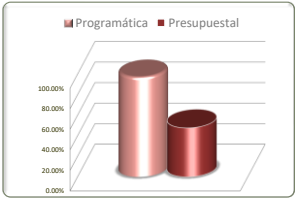
La diferencia en las metas es debido a eventos extraordinarios

La diferencia en las metas es debido a la implementación del Sistema SIF PRO

III.II Programática

Informe Financiero al Tercer Trimestre 2025  
Poder Ejecutivo del Estado de Zacatecas  
Programas y Proyectos de Inversión  
Del 01 de enero al 30 de septiembre de 2025

Principio Rector	Descripción
1	Hacia una Nueva Gobernanza
Política Pública	Descripción
2	Administración pública, eficiente y con sentido social
Estrategia	Descripción
1	Implementar un profundo proceso de reestructuración de la administración pública e impulsar la reingeniería de procesos, transformando el modelo organizacional orientado al servicio de la ciudadanía y a la generación de valor público que permita incentivar y promover el desarrollo socioeconómico.



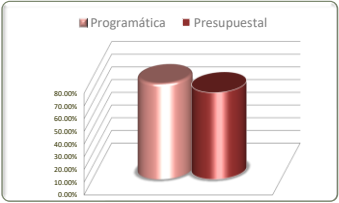
No. de Comp.	Programa Presupuestario	Información Programática						Información Presupuestal				
	Dependencia / Entidad	Unidad de Medida	Meta Anual 2025		Real Obtenida	% de Avance Respecto a:		Comportamiento Anual 2025			% de Variación Respecto a:	
	Componente		Proyectada	Modificada		Meta Proyectada	Meta Modificada	Aprobado	Modificado	Devengado	Aprobado 2025	Modificado 2025
44	Reestructuración de la Administración Pública	Documento-Validar	22	20	14	63.64%	70.00%	2,055,992	1,850,423	1,228,831	59.77%	66.41%
106	Secretaría de la Función Pública	Documento-Validar	22	20	14	63.64%	70.00%	2,055,992	1,850,423	1,228,831	59.77%	66.41%
1	Validación de la Normatividad Secundaria de Dependencias y Entidades de la A.P.E.	Documento-Validar	22	20	14	63.64%	70.00%	2,055,992	1,850,423	1,228,831	59.77%	66.41%
TOTAL Hoja 2/2		Varios	22	20	14	63.64%	70.00%	2,055,992	1,850,423	1,228,831	59.77%	66.41%
TOTAL Estrategia 1		Varios	155,403	155,401	150,924	97.12%	97.12%	276,463,534	286,627,034	136,578,243	49.40%	47.65%

Fuente de la Información Programática: Sistema Integral de Información para la Planeación(SIPLAN).  
Fuente de la Información Presupuestal: Sistema Integral de Información Financiera (SIIF).

III.II Programática

Informe Financiero al Tercer Trimestre 2025  
Poder Ejecutivo del Estado de Zacatecas  
Programas y Proyectos de Inversión  
Del 01 de enero al 30 de septiembre de 2025

Principio Rector	Descripción
1	Hacia una Nueva Gobernanza
Política Pública	Descripción
2	Administración pública, eficiente y con sentido social
Estrategia	Descripción
2	Consolidar la implementación de la gestión pública ética y confiable basada en resultados, fortaleciendo y haciendo efectivos los mecanismos de participación social en todas las etapas del ciclo de la política pública.



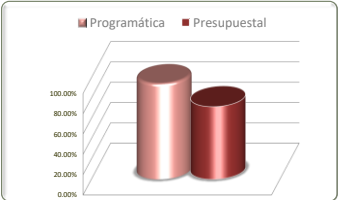
No. de Comp.	Programa Presupuestario	Unidad de Medida	Información Programática					Información Presupuestal				
	Dependencia / Entidad		Meta Anual 2025		Real Obtenida	% de Avance Respecto a:		Comportamiento Anual 2025			% de Variación Respecto a:	
	Componente		Proyectada	Modificada		Meta Proyectada	Meta Modificada	Aprobado	Modificado	Devengado	Aprobado 2025	Modificado 2025
45	Fortalecimiento de Mecanismos de Participación Social a través de la Gestión Pública Ética y Confiable	Varios	21,939	18,519	13,960	63.63%	75.38%	10,988,492	10,683,142	7,324,393	66.66%	68.56%
106	Secretaría de la Función Pública	Varios	21,939	18,519	13,960	63.63%	75.38%	10,988,492	10,683,142	7,324,393	66.66%	68.56%
1	Fortalecimiento de mecanismos de participación social	Actividad-Realizar	533	528	761	142.78%	144.13%	9,635,704	9,377,999	6,436,897	66.80%	68.64%
2	Atención y seguimiento de peticiones, quejas, reconocimientos, denuncias y sugerencias interpuestos por la ciudadanía	Proceso-Realizar	21,362	17,921	13,135	61.49%	73.29%	51,323	34,667	15,225	29.66%	43.92%
3	Mecanismos de ética gubernamental implementados	Actividad-Realizar	44	70	64	145.45%	91.43%	1,301,465	1,270,475	872,271	67.02%	68.66%
98	Modelo de planeación que promueva las capacidades estatales	Varios	7	7	6	85.71%	85.71%	4,143,798	4,187,934	2,832,019	68.34%	67.62%
119	Coordinación Estatal de Planeación	Varios	7	7	6	85.71%	85.71%	4,143,798	4,187,934	2,832,019	68.34%	67.62%
1	Información estadística y geográfica para la planeación ordenada	Sistema-Coordinar	1	1	1	100.00%	100.00%	1,889,779	1,869,874	1,249,894	66.14%	66.84%
2	Coordinación Institucional en temas de población	Reporte-Realizar	4	4	3	75.00%	75.00%	459,976	448,103	295,700	64.29%	65.99%
3	Desarrollo Institucional Municipal coadyuvado	Programa-Coordinar	2	2	2	100.00%	100.00%	1,794,043	1,869,956	1,286,424	71.71%	68.79%
TOTALES		Varios	21,946	18,526	13,966	63.64%	75.39%	15,132,290	14,871,076	10,156,412	67.12%	68.30%

Fuente de la Información Programática: Sistema Integral de Información para la Planeación(SIPLAN).  
Fuente de la Información Presupuestal: Sistema Integral de Información Financiera (SIIF).  
Las acciones contempladas se encuentran sujetas a la demanda recibida

III.II Programática

Informe Financiero al Tercer Trimestre 2025  
Poder Ejecutivo del Estado de Zacatecas  
Programas y Proyectos de Inversión  
Del 01 de enero al 30 de septiembre de 2025

Principio Rector	Descripción
1	Hacia una Nueva Gobernanza
Política Pública	Descripción
2	Administración pública, eficiente y con sentido social
Estrategia	Descripción
3	Consolidar un modelo estratégico de planeación, seguimiento y evaluación para el desarrollo, con corresponsabilidad entre gobierno y sociedad, orientado a generar condiciones de bienestar para todos los zacatecanos.



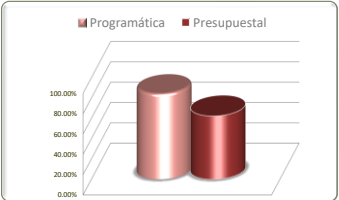
No. de Comp.	Programa Presupuestario	Información Programática						Información Presupuestal				
	Dependencia / Entidad	Unidad de Medida	Meta Anual 2025		Real Obtenida	% de Avance Respecto a:		Comportamiento Anual 2025			% de Variación Respecto a:	
	Componente		Proyectada	Modificada		Meta Proyectada	Meta Modificada	Aprobado	Modificado	Devengado	Aprobado 2025	Modificado 2025
46	Planeación, Seguimiento y Evaluación para el Desarrollo	Proceso-Realizar	26	26	20	76.92%	76.92%	986,658	978,242	678,371	68.75%	69.35%
106	Secretaría de la Función Pública	Proceso-Realizar	26	26	20	76.92%	76.92%	986,658	978,242	678,371	68.75%	69.35%
1	Procesos en el marco del Sistema Estatal de Evaluación	Proceso-Realizar	26	26	20	76.92%	76.92%	986,658	978,242	678,371	68.75%	69.35%
97	Planeación para una nueva gobernanza	Varios	95	95	94	98.95%	98.95%	11,895,031	12,167,163	8,723,918	73.34%	71.70%
119	Coordinación Estatal de Planeación	Varios	95	95	94	98.95%	98.95%	11,895,031	12,167,163	8,723,918	73.34%	71.70%
1	Sistema de Planeación Regional para el Desarrollo y Órganos administrativos de planeación para el desarrollo del estado gestionados	Informe-Elaborar	2	2	2	100.00%	100.00%	3,714,567	3,450,655	2,306,516	62.09%	66.84%
2	Instrumentos normativos y metodológicos para la Planeación del Desarrollo Implementados	Actividad-Realizar	79	79	81	102.53%	102.53%	79,366	44,536	3,667	4.62%	8.23%
3	Procesos de planeación en la administración pública estatal, operados	Reporte-Realizar	8	8	6	75.00%	75.00%	2,989,916	2,721,815	1,820,988	60.90%	66.90%
4	Procesos de Seguimiento y Evaluación del Sistema Estatal de Evaluación articulados	Documento-Elaborar	5	5	4	80.00%	80.00%	3,447,579	4,313,427	3,451,982	100.13%	80.03%
5	Programa Estatal de Obra 2025 Publicado	Documento-Elaborar	1	1	1	100.00%	100.00%	1,663,603	1,636,731	1,140,765	68.57%	69.70%
TOTAL Hoja 1/2		Varios	121	121	114	94.21%	94.21%	12,881,689	13,145,406	9,402,289	72.99%	71.53%

Fuente de la Información Programática: Sistema Integral de Información para la Planeación(SIPLAN).  
Fuente de la Información Presupuestal: Sistema Integral de Información Financiera (SIIF).  
Supero la meta derivado a que la actividad está sujeta a demanda.

III.II Programática

Informe Financiero al Tercer Trimestre 2025  
Poder Ejecutivo del Estado de Zacatecas  
Programas y Proyectos de Inversión  
Del 01 de enero al 30 de septiembre de 2025

Principio Rector	Descripción
1	Hacia una Nueva Gobernanza
Política Pública	Descripción
2	Administración pública, eficiente y con sentido social
Estrategia	Descripción
3	Consolidar un modelo estratégico de planeación, seguimiento y evaluación para el desarrollo, con corresponsabilidad entre gobierno y sociedad, orientado a generar condiciones de bienestar para todos los zacatecanos.



No. de Comp.	Programa Presupuestario	Información Programática						Información Presupuestal				
	Dependencia / Entidad	Unidad de Medida	Meta Anual 2025		Real Obtenida	% de Avance Respecto a:		Comportamiento Anual 2025			% de Variación Respecto a:	
	Componente		Proyectada	Modificada		Meta Proyectada	Meta Modificada	Aprobado	Modificado	Devengado	Aprobado 2025	Modificado 2025
99	Soporte a los procesos de planeación	Varios	178	170	131	73.60%	77.06%	24,295,111	21,621,369	12,275,821	50.53%	56.78%
119	Coordinación Estatal de Planeación	Varios	178	170	131	73.60%	77.06%	24,295,111	21,621,369	12,275,821	50.53%	56.78%
1	Gestión administrativa y operativa realizada.	Reporte-Realizar	36	36	27	75.00%	75.00%	18,146,624	15,557,198	8,071,848	44.48%	51.88%
2	Implementación y seguimiento de los Programas de Trabajo de los Comités de Control Interno, Igualdad y Ética.	Programa-Coordinar	14	14	12	85.71%	85.71%	39,642	25,395	8,640	21.79%	34.02%
3	Asesoramiento técnico, jurídico, legal y administrativo otorgado	Informe-Elaborar	104	96	74	71.15%	77.08%	2,509,336	2,466,677	1,723,139	68.67%	69.86%
4	Acceso a la información y el derecho a la protección de datos personales en posesión del sujeto obligado, garantizados	Informe-Elaborar	8	8	6	75.00%	75.00%	982,469	949,409	649,046	66.06%	68.36%
5	Sistematización de Procesos y Soporte técnico a bienes informáticos otorgados	Proceso-Realizar	4	4	3	75.00%	75.00%	2,617,040	2,622,689	1,823,148	69.66%	69.51%
6	Apoyo institucional de la Secretaría Técnica y Particular de la COEPLA	Reunión-Convocar	12	12	9	75.00%	75.00%	*	*	*	*	*
TOTAL Hoja 2/2		Varios	178	170	131	73.60%	77.06%	24,295,111	21,621,369	12,275,821	50.53%	56.78%
TOTAL Estrategia 3		Varios	299	291	245	81.94%	84.19%	37,176,800	34,766,774	21,678,110	58.31%	62.35%

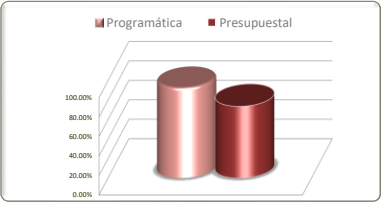
Fuente de la Información Programática: Sistema Integral de Información para la Planeación (SIPLAN).  
Fuente de la Información Presupuestal: Sistema Integral de Información Financiera (SIIF).  
\*Sin información presupuestal

III.II Programática



Informe Financiero al Tercer Trimestre 2025  
Poder Ejecutivo del Estado de Zacatecas  
Programas y Proyectos de Inversión  
Del 01 de enero al 30 de septiembre de 2025

Principio Rector	Descripción
1	Hacia una Nueva Gobernanza
Política Pública	Descripción
2	Administración pública, eficiente y con sentido social
Estrategia	Descripción
5	Impulsar y consolidar el desarrollo de un modelo de gobierno digital y el incremento de servicios electrónicos, mediante el uso intensivo de medios tecnológicos y el marco normativo para su regulación, para garantizar la mejor atención ciudadana y prestación de servicios públicos.



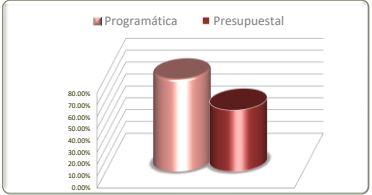
No. de Comp.	Programa Presupuestario	Unidad de Medida	Información Programática					Información Presupuestal				
	Dependencia / Entidad		Meta Anual 2025		Real Obtenida	% de Avance Respecto a:		Comportamiento Anual 2025			% de Variación Respecto a:	
	Componente		Proyectada	Modificada		Meta Proyectada	Meta Modificada	Aprobado	Modificado	Devengado	Aprobado 2025	Modificado 2025
23	Programa para combatir la impunidad y la arbitrariedad incentivando la interacción entre el Estado y la Sociedad.	Proceso-Realizar	5	5	4	80%	80%	966,781	839,809	548,339	56.72%	65.29%
516	Secretaría Ejecutiva del Sistema Estatal Anticorrupción	Proceso-Realizar	5	5	4	80%	80%	966,781	839,809	548,339	56.72%	65.29%
2	Plataforma Digital Estatal Administrada	Proceso-Realizar	5	5	4	80%	80%	966,781	839,809	548,339	56.72%	65.29%
47	Gobierno Digital	Proceso-Realizar	69	118	110	159.42%	93.22%	8,258,469	7,412,597	5,532,874	67.65%	76.28%
106	Secretaría de la Función Pública	Proceso-Realizar	69	118	110	159.42%	93.22%	8,258,469	7,412,597	5,532,874	67.65%	76.28%
1	Desarrollo de procesos y proyectos para la innovación administrativa implementada	Proceso-Realizar	20	70	73	365.00%	104.29%	6,142,366	5,447,333	4,155,475	67.65%	76.28%
2	Seguimiento de Procesos y Proyectos	Proceso-Realizar	49	48	37	75.51%	77.08%	2,116,103	1,965,265	1,377,400	65.09%	70.09%
TOTALES		Varios	74	123	114	154.05%	92.68%	9,225,250	8,252,406	6,061,213	65.92%	73.69%

Fuente de la Información Programática: Sistema Integral de Información para la Planeación(SIPLAN).  
Fuente de la Información Presupuestal: Sistema Integral de Información Financiera (SIIF).  
Las acciones contempladas se encuentran sujetas a la demanda recibida

III.II Programática

Informe Financiero al Tercer Trimestre 2025  
Poder Ejecutivo del Estado de Zacatecas  
Programas y Proyectos de Inversión  
Del 01 de enero al 30 de septiembre de 2025

Principio Rector	Descripción
1	Hacia una Nueva Gobernanza
Política Pública	Descripción
2	Administración pública, eficiente y con sentido social
Estrategia	Descripción
6	Fortalecer la profesionalización del servicio público, implementación del servicio profesional de carrera, y la gestión de recursos humanos, recuperando el espíritu social del servicio y el enfoque en el ciudadano y salvaguardando los elementos más valiosos de la formación del capital humano con sentido público.



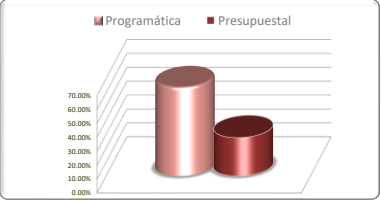
No. de Comp.	Programa Presupuestario	Unidad de Medida	Información Programática					Información Presupuestal				
	Dependencia / Entidad		Meta Anual 2025		Real Obtenida	% de Avance Respecto a:		Comportamiento Anual 2025			% de Variación Respecto a:	
	Componente		Proyectada	Modificada		Meta Proyectada	Meta Modificada	Aprobado	Modificado	Devengado	Aprobado 2025	Modificado 2025
48	Apoyo Administrativo y Presupuestario para la Mejora de la Eficiencia Institucional	Varios	2,331	2,408	1,875	80.44%	77.87%	42,797,948	32,140,780	16,605,357	32.94%	46.86%
106	Secretaría de la Función Pública	Varios	2,331	2,408	1,875	80.44%	77.87%	42,797,948	32,140,780	16,605,357	32.94%	46.86%
1	Formación de capital humano con sentido público	Actividad-Realizar	2,042	2,123	1,676	82.08%	78.94%	30,437,193	21,398,468	10,027,299	32.94%	46.86%
2	Gestión estratégica, institucional y administrativa	Actividad-Realizar	48	48	36	75.00%	75.00%	2,935,571	2,048,437	743,095	25.31%	36.28%
3	Asesoría Técnica Aplicada	Actividad-Realizar	241	237	163	67.63%	68.78%	9,425,184	8,693,875	5,834,963	61.91%	67.12%
TOTALES		Varios	2,331	2,408	1,875	80.44%	77.87%	42,797,948	32,140,780	16,605,357	38.80%	51.66%

Fuente de la Información Programática: Sistema Integral de Información para la Planeación(SIPLAN).  
Fuente de la Información Presupuestal: Sistema Integral de Información Financiera (SIIF).

III.II Programática

Informe Financiero al Tercer Trimestre 2025  
Poder Ejecutivo del Estado de Zacatecas  
Programas y Proyectos de Inversión  
Del 01 de enero al 30 de septiembre de 2025

Principio Rector	Descripción
1	Hacia una Nueva Gobernanza
Política Pública	Descripción
2	Administración pública, eficiente y con sentido social
Estrategia	Descripción
7	Reorientar los procesos de contrataciones públicas, mediante reformas al marco normativo que permita, sin limitar la participación, fortalecer la inclusión de las MIPYMES locales, como mecanismo para impulsar el desarrollo económico.



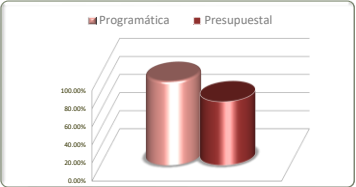
No. de Comp.	Programa Presupuestario	Unidad de Medida	Información Programática					Información Presupuestal				
	Dependencia / Entidad		Meta Anual 2025		Real Obtenida	% de Avance Respecto a:		Comportamiento Anual 2025			% de Variación Respecto a:	
	Componente		Proyectada	Modificada		Meta Proyectada	Meta Modificada	Aprobado	Modificado	Devengado	Aprobado 2025	Modificado 2025
19	Reorientar los Procesos de Adquisiciones de Gobierno del Estado para Impulsar el Desarrollo Económico y Fortalecer la Proveeduría Local	Solicitud-Recibir	28,496	28,496	17,454	61.25%	61.25%	76,790,540	75,939,950	17,904,099	5.77%	5.79%
105	Secretaría de Administración	Solicitud-Recibir	28,496	28,496	17,454	61.25%	61.25%	76,790,540	75,939,950	17,904,099	5.77%	5.79%
1	Información relacionada a las Adquisiciones para contribuir al engrandecimiento social procesada	Solicitud-Recibir	1,717	1,717	1,085	63.19%	63.19%	54,814,114	54,588,997	3,161,397	5.77%	5.79%
2	Reorientación de la Adquisición y Contratación de Bienes y Servicios hacia la nueva gobernanza realizada	Solicitud-Recibir	26,779	26,779	16,369	61.13%	61.13%	21,976,426	21,350,953	14,742,702	67.08%	69.05%
49	Eficiencia y transparencia en materia de adquisiciones, arrendamientos y prestación de servicios	Proceso-Realizar	5,525	5,836	4,476	81.01%	76.70%	7,591,956	7,422,247	5,104,062	67.23%	68.77%
106	Secretaría de la Función Pública	Proceso-Realizar	5,525	5,836	4,476	81.01%	76.70%	7,591,956	7,422,247	5,104,062	67.23%	68.77%
1	Procedimiento de contrataciones publicas vigiladas	Proceso-Realizar	5,525	5,836	4,476	81.01%	76.70%	7,591,956	7,422,247	5,104,062	67.23%	68.77%
TOTALES		Varios	34,021	34,332	21,930	64.46%	63.88%	84,382,496	83,362,197	23,008,160	27.27%	27.60%

Fuente de la Información Programática: Sistema Integral de Información para la Planeación(SIPLAN).  
Fuente de la Información Presupuestal: Sistema Integral de Información Financiera (SIIF).

III.II Programática

Informe Financiero al Tercer Trimestre 2025  
Poder Ejecutivo del Estado de Zacatecas  
Programas y Proyectos de Inversión  
Del 01 de enero al 30 de septiembre de 2025

Principio Rector	Descripción
1	Hacia una Nueva Gobernanza
Política Pública	Descripción
2	Administración pública, eficiente y con sentido social
Estrategia	Descripción
8	Implementar procesos de control, transparencia y rendición de cuentas para la transformación de la gestión.



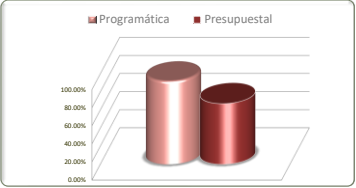
No. de Comp.	Programa Presupuestario	Unidad de Medida	Información Programática				Información Presupuestal					
	Dependencia / Entidad		Meta Anual 2025		Real Obtenida	% de Avance Respecto a:		Comportamiento Anual 2025			% de Variación Respecto a:	
	Componente		Proyectada	Modificada		Meta Proyectada	Meta Modificada	Aprobado	Modificado	Devengado	Aprobado 2025	Modificado 2025
23	Programa para combatir la impunidad y la arbitrariedad incentivando la interacción entre el Estado y la sociedad.	Varios	8	8	6	75.00%	75.00%	3,497,032	2,828,044	1,795,160	51.33%	63.48%
516	Secretaría Ejecutiva del Sistema Estatal Anticorrupción	Varios	8	8	6	75.00%	75.00%	3,497,032	2,828,044	1,795,160	51.33%	63.48%
1	Prioridades de la Política Estatal Anticorrupción Atendidas	Actividad-Realizar	4	4	3	75.00%	75.00%	637,000	498,972	293,091	46.01%	58.74%
3	Mecanismos de Coordinación Institucional del Sistema Estatal Anticorrupción Impulsados	Acuerdo-Concertar	4	4	3	75.00%	75.00%	2,860,032	2,329,072	1,502,069	52.52%	64.49%
24	Programa para la Operación Institucional de la Secretaría Ejecutiva del Sistema Estatal Anticorrupción de Zacatecas	Varios	9	9	9	100.00%	100.00%	3,627,189	3,121,319	2,038,763	57.18%	67.71%
516	Secretaría Ejecutiva del Sistema Estatal Anticorrupción	Varios	9	9	9	100.00%	100.00%	3,627,189	3,121,319	2,038,763	57.18%	67.71%
1	Gestión, Administración y Rendición de Cuentas de Recursos Públicos Eficientada	Informe-Generar	3	3	3	100.00%	100.00%	3,252,082	2,746,212	1,859,495	57.18%	67.71%
2	Transparencia en los procesos aplicada	Informe-Elaborar	4	4	4	100.00%	100.00%	375,107	375,107	179,268	47.79%	47.79%
3	Difusión efectiva de la SESEAZ aplicada	Actividad-Realizar	2	2	2	100.00%	100.00%	*	*	*	*	*
50	Procesos de control, transparencia y rendición de cuentas	Varios	63,372	63,209	58,532	92.36%	92.60%	56,534,567	58,907,406	41,736,067	73.82%	70.85%
106	Secretaría de la Función Pública	Varios	63,372	63,209	58,532	92.36%	92.60%	56,534,567	58,907,406	41,736,067	73.82%	70.85%
1	Integración de presuntas faltas administrativas e inicio y seguimiento de procedimientos administrativos de responsabilidad	Proceso-Realizar	620	528	344	55.48%	65.15%	12,301,508	12,039,258	8,347,279	67.86%	69.33%
2	Instrumentos de transparencia y apoyo a la Función Pública que contribuyan en el ejercicio de acceso a la Información Pública y Derecho a la Protección de Datos Personales Garantizados	Proceso-Realizar	10,712	10,483	7,752	72.37%	73.95%	4,370,320	4,051,932	2,712,870	62.07%	66.95%
3	Procesos de Control y Rendición de Cuentas	Proceso-Realizar	52,040	52,198	50,436	96.92%	96.62%	39,862,739	42,816,216	30,675,919	76.95%	71.65%
TOTAL Hoja 1/2		Varios	63,389	63,226	58,547	92.36%	92.60%	63,658,788	64,856,769	45,569,990	71.58%	70.26%

Fuente de la Información Programática: Sistema Integral de Información para la Planeación(SIPLAN).  
Fuente de la Información Presupuestal: Sistema Integral de Información Financiera (SIIF).  
\*Sin información presupuestal

III.II Programática

Informe Financiero al Tercer Trimestre 2025  
Poder Ejecutivo del Estado de Zacatecas  
Programas y Proyectos de Inversión  
Del 01 de enero al 30 de septiembre de 2025

Principio Rector	Descripción
1	Hacia una Nueva Gobernanza
Política Pública	Descripción
2	Administración pública, eficiente y con sentido social
Estrategia	Descripción
8	Implementar procesos de control, transparencia y rendición de cuentas para la transformación de la gestión.

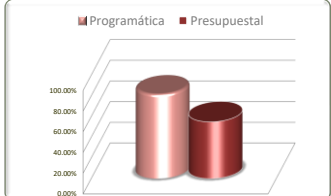


No. de Comp.	Programa Presupuestario		Información Programática					Información Presupuestal					
	Dependencia / Entidad		Unidad de Medida	Meta Anual 2025		Real Obtenida	% de Avance Respecto a:		Comportamiento Anual 2025			% de Variación Respecto a:	
	Componente			Proyectada	Modificada		Meta Proyectada	Meta Modificada	Aprobado	Modificado	Devengado	Aprobado 2025	Modificado 2025
104	Gestión Administrativa para la Política Interior		Varios	1,996	1,996	1,435	71.89%	71.89%	52,258,822	42,416,469	26,186,488	49.94%	61.66%
102	Secretaría General de Gobierno		Varios	1,996	1,996	1,435	71.89%	71.89%	52,258,822	42,416,469	26,186,488	49.94%	61.66%
1	Calidad institucional para la democracia proporcionada		Documento-Elaborar	1,983	1,983	1,426	71.91%	71.91%	51,586,206	41,779,761	25,760,791	49.94%	61.66%
2	Programa Anual de trabajo de comités gestionado		Documento-Elaborar	4	4	3	75.00%	75.00%	*	*	*	*	*
3	Acceso a la información Pública y protección de datos personales atendida.		Documento-Tramitar	8	8	6	75.00%	75.00%	628,416	598,888	409,024	65.09%	68.30%
4	Programa de prevención y control en operaciones implementado.		Programa-Implementar	1	1	*0	0.00%	0.00%	44,200	37,820	16,673	37.72%	44.08%
116	Sistema General de Archivos del Estado de Zacatecas		Varios	79	79	54	68.35%	68.35%	8,316,985	8,242,628	5,689,218	68.13%	69.30%
102	Secretaría General de Gobierno		Varios	79	79	54	68.35%	68.35%	8,316,985	8,242,628	5,689,218	68.13%	69.30%
1	Sistema Estatal de Archivos Imprementado		Expediente-Integrar	44	44	30	68.18%	68.18%	2,848,267	2,800,083	1,940,587	68.13%	69.30%
2	Patrimonio Documental Conservado		Informe-Elaborar	12	12	9	75.00%	75.00%	2,155,113	2,129,678	1,484,759	68.89%	69.72%
3	Desarrollo Archivístico Gestionado		Informe-Elaborar	23	23	15	65.22%	65.22%	3,313,605	3,312,866	2,263,872	68.32%	68.34%
TOTAL Hoja 2/2			Varios	2,075	2,075	1,489	71.76%	71.76%	60,575,807	50,659,097	31,875,706	52.62%	62.92%
TOTAL Estrategia 8			Varios	65,464	65,301	60,036	91.71%	91.94%	124,234,595	115,515,866	77,445,696	62.34%	67.04%

Fuente de la Información Programática: Sistema Integral de Información para la Planeación(SIPLAN).  
Fuente de la Información Presupuestal: Sistema Integral de Información Financiera (SIIF).  
\*Sin información presupuestal  
\*El programa se reporta en el cuarto trimestre

Informe Financiero al Tercer Trimestre 2025  
Poder Ejecutivo del Estado de Zacatecas  
Programas y Proyectos de Inversión  
Del 01 de enero al 30 de septiembre de 2025

Principio Rector	Descripción
1	Hacia una Nueva Gobernanza
Política Pública	Descripción
3	Construcción de la paz y la seguridad
Estrategia	Descripción
1,2,3,7,8,11	



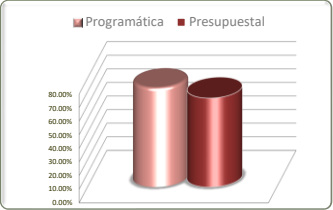
Estrategias	Unidad de Medida	Información Programática					Información Presupuestal				
		Meta Anual 2025		Real Obtenida	% de Avance Respecto a:		Comportamiento Anual 2025			% de Variación Respecto a:	
		Proyectada	Modificada		Meta Proyectada	Meta Modificada	Aprobado	Modificado	Devengado	Aprobado 2024	Modificado 2025
Adoptar un nuevo modelo que fortalezca la regulación de las relaciones sociales y el acceso a la justicia y la reparación del daño.	Varios	30,600	30,600	22,327	72.96%	72.96%	386,725,522	354,941,237	232,367,665	60.09%	65.47%
Integrar plenamente la Estrategia Nacional de Seguridad en el Estado y Municipios.	Varios	8,052	8,052	5,701	70.80%	70.80%	7,700,000	7,628,000	3,584,074	46.55%	46.99%
Fortalecer los esquemas de prevención, atención y procuración de justicia, que consideren mecanismos de colaboración y corresponsabilidad ciudadana, principalmente en casos de violencia familiar.	Varios	13,439	13,439	7,845	58.37%	58.37%	404,847,829	696,975,897	168,317,491	41.58%	24.15%
Recuperar la vocación policial con esquemas de profesionalización enfocados a contribuir a la dignificación de las instituciones de seguridad.	Varios	3,171	3,497	3,232	101.92%	92.42%	23,552,730	22,555,935	15,366,915	65.24%	68.13%
Fomentar la cultura de la denuncia y de la paz, para recuperar la confianza en la autoridad.	Varios	1,205,117	1,243,615	1,019,515	84.60%	81.98%	1,361,739,748	1,372,827,667	926,338,679	68.03%	67.48%
Impulsar una política de orientación de programas sociales y de emprendimiento para la atención a las causas de la violencia.	Varios	122	122	141	115.57%	115.57%	8,665,391	8,562,637	5,894,105	68.02%	68.84%
TOTALES	Varios	1,260,501	1,299,325	1,058,761	84.00%	81.49%	2,193,231,220	2,463,491,374	1,351,868,929	61.64%	54.88%

Fuente de la Información Programática: Sistema Integral de Información para la Planeación(SIPLAN).  
Fuente de la Información Presupuestal: Sistema Integral de Información Financiera (SIIF).

III.II Programática

Informe Financiero al Tercer Trimestre 2025  
Poder Ejecutivo del Estado de Zacatecas  
Programas y Proyectos de Inversión  
Del 01 de enero al 30 de septiembre de 2025

Principio Rector	Descripción
1	Hacia una Nueva Gobernanza
Política Pública	Descripción
3	Construcción de la paz y la seguridad
Estrategia	Descripción
1	Adoptar un nuevo modelo que fortalezca la regulación de las relaciones sociales y el acceso a la justicia y la reparación del daño.



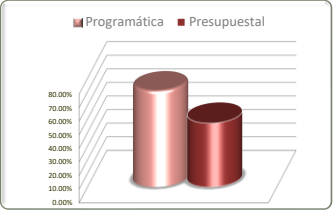
No. de Comp.	Programa Presupuestario	Unidad de Medida	Información Programática					Información Presupuestal				
	Dependencia / Entidad		Meta Anual 2025		Real Obtenida	% de Avance Respecto a:		Comportamiento Anual 2025			% de Variación Respecto a:	
	Componente		Proyectada	Modificada		Meta Proyectada	Meta Modificada	Aprobado	Modificado	Devengado	Aprobado 2025	Modificado 2025
139	Dignificación del Sistema Penitenciario Estatal	Varios	30,600	30,600	22,327	72.96%	72.96%	386,725,522	354,941,237	232,367,665	60.09%	65.47%
104	Secretaría de Seguridad Pública	Varios	30,600	30,600	22,327	72.96%	72.96%	386,725,522	354,941,237	232,367,665	60.09%	65.47%
1	Gestión de acciones integrales para la reinserción social proporcionadas	Persona-Beneficiario	30,576	30,576	22,309	72.96%	72.96%	384,351,846	352,744,249	231,500,599	60.23%	65.63%
2	Mantenimiento preventivo y correctivo de los Centros Penitenciarios y Centro de Internamiento de Atención Integral Juvenil proporcionado.	Mantenimiento-Realizar	24	24	18	75.00%	75.00%	2,373,676	2,196,988	867,065	36.53%	39.47%
TOTALES		Varios	30,600	30,600	22,327	72.96%	72.96%	386,725,522	354,941,237	232,367,665	60.09%	65.47%

Fuente de la Información Programática: Sistema Integral de Información para la Planeación(SIPLAN).  
Fuente de la Información Presupuestal: Sistema Integral de Información Financiera (SIIF).

III.II Programática

Informe Financiero al Tercer Trimestre 2025  
Poder Ejecutivo del Estado de Zacatecas  
Programas y Proyectos de Inversión  
Del 01 de enero al 30 de septiembre de 2025

Principio Rector	Descripción
1	Hacia una Nueva Gobernanza
Política Pública	Descripción
3	Construcción de la paz y la seguridad
Estrategia	Descripción
2	Integrar plenamente la Estrategia Nacional de Seguridad en el Estado y Municipios.



No. de Comp.	Programa Presupuestario	Unidad de Medida	Información Programática					Información Presupuestal				
	Dependencia / Entidad		Meta Anual 2025		Real Obtenida	% de Avance Respecto a:		Comportamiento Anual 2025			% de Variación Respecto a:	
	Componente		Proyectada	Modificada		Meta Proyectada	Meta Modificada	Aprobado	Modificado	Devengado	Aprobado 2025	Modificado 2025
144	Apoyos Económicos	Persona-Beneficiario	8,052	8,052	5,701	70.80%	70.80%	7,700,000	7,628,000	3,584,074	46.55%	46.99%
104	Secretaría de Seguridad Pública	Persona-Beneficiario	8,052	8,052	5,701	70.80%	70.80%	7,700,000	7,628,000	3,584,074	46.55%	46.99%
1	Condición salarial de las y los elementos de la policía metropolitana mejorada	Persona-Beneficiario	1,620	1,620	879	54.26%	54.26%	5,900,000	5,900,000	3,584,074	60.75%	60.75%
2	Apoyos económicos para Personas Privadas de su Libertad entregados	Persona-Beneficiario	6,432	6,432	4,822	74.97%	74.97%	1,800,000	1,728,000	0	0.00%	0.00%
TOTALES		Varios	8,052	8,052	5,701	70.80%	70.80%	7,700,000	7,628,000	3,584,074	46.55%	46.99%

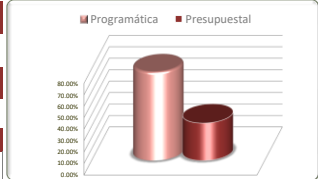
Fuente de la Información Programática: Sistema Integral de Información para la Planeación(SIPLAN).  
Fuente de la Información Presupuestal: Sistema Integral de Información Financiera (SIIF).

III.II Programática



Informe Financiero al Tercer Trimestre 2025  
Poder Ejecutivo del Estado de Zacatecas  
Programas y Proyectos de Inversión  
Del 01 de enero al 30 de septiembre de 2025

Principio Rector	Descripción
1	Hacia una Nueva Gobernanza
Política Pública	Descripción
3	Construcción de la paz y la seguridad
Estrategia	Descripción
3	Fortalecer los esquemas de prevención, atención y procuración de justicia, que consideren mecanismos de colaboración y corresponsabilidad ciudadana, principalmente en casos de violencia familiar.



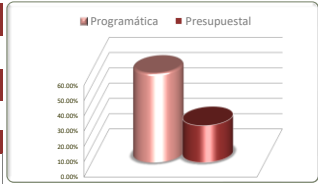
No. de Comp.	Programa Presupuestario	Información Programática					Información Presupuestal					
	Dependencia / Entidad	Unidad de Medida	Meta Anual 2025		Real Obtenida	% de Avance Respecto a:		Comportamiento Anual 2025			% de Variación Respecto a:	
	Componente		Proyectada	Modificada		Meta Proyectada	Meta Modificada	Aprobado	Modificado	Devengado	Aprobado 2025	Modificado 2025
140	Servicios para Medidas Cautelares y Ejecución de Sanciones	Actividad-Realizar	9,516	9,516	7,414	77.91%	77.91%	24,614,247	23,379,957	15,808,145	64.22%	67.61%
104	Secretaría de Seguridad Pública	Actividad-Realizar	9,516	9,516	7,414	77.91%	77.91%	24,614,247	23,379,957	15,808,145	64.22%	67.61%
1	Servicios de medidas cautelares y suspensión condicional del proceso para adultos a los órganos jurisdiccionales proporcionados	Actividad-Realizar	5,360	5,360	3,908	72.91%	72.91%	24,305,607	23,113,719	15,616,128	64.25%	67.56%
2	Servicios de medidas cautelares y suspensión condicional del proceso para adolescentes en conflicto con la ley a los órganos jurisdiccionales proporcionados	Actividad-Realizar	2,872	2,872	2,540	88.44%	88.44%	219,728	191,616	140,842	64.10%	73.50%
3	Servicios de evaluación y supervisión de personas preliberadas, proporcionados	Actividad-Realizar	1,284	1,284	966	75.23%	75.23%	88,912	74,622	51,175	57.56%	68.58%
142	Sistema Estatal de Seguridad Pública	Varios	88	88	0	0.00%	0.00%	286,939,256	310,102,724	93,261,543	32.50%	30.07%
104	Secretaría de Seguridad Pública	Varios	88	88	0	0.00%	0.00%	286,939,256	310,102,724	93,261,543	32.50%	30.07%
1	Formación y capacitación continua conforme al programa rector realizada	Obra-Realizar	1	1	*0	0.00%	0.00%	286,939,256	86,557,812	4,016,246	1.40%	4.64%
2	Infraestructura y Equipamiento de las Instituciones de Seguridad Pública modernizada	Vehículo-Verificar	29	29	*0	0.00%	0.00%	0	61,628,029	25,038,751	0.00%	40.63%
3	Prevención de la Violencia y del Delito conforme al Modelo Nacional de Policía y Justicia Cívica realizada	Servicio-Proporcionar	1	1	*0	0.00%	0.00%	0	10,824,443	3,493,747	0.00%	32.28%
4	Mejora de las Capacidades de Inteligencia Policial y Operativa realizada	Equipamiento-Dotar	27	27	*0	0.00%	0.00%	0	38,180,400	350,662	0.00%	0.92%
5	Sistema Único de Reporte de Incidencia Delictiva	Equipo-Modernizar	12	12	*0	0.00%	0.00%	0	3,546,366	1,513,614	0.00%	42.68%
6	Integración de la Red Nacional de Radiocomunicaciones realizada	Mantenimiento-Realizar	1	1	*0	0.00%	0.00%	0	20,364,977	19,856,823	0.00%	97.50%
7	Modernización del Registro Público Vehicular (REPUVE) realizado	Equipo-Modernizar	1	1	*0	0.00%	0.00%	0	20,828,139	4,695,821	0.00%	22.55%
8	Evaluación y certificación de los centros de control y comando realizada	Servicio-Proporcionar	12	12	*0	0.00%	0.00%	0	26,307,244	11,321,552	0.00%	43.04%
9	Modernización de la Infraestructura Penitenciaria realizada	Sistema-Actualizar	1	1	*0	0.00%	0.00%	0	19,349,606	2,993,598	0.00%	15.47%
10	Seguimiento y evaluación de los Programas del Sistema Estatal de Seguridad Pública realizados	Informe-Elaborar	2	2	*0	0.00%	0.00%	0	2,499,244	1,130,730	0.00%	45.24%
11	Estandarización y Modernización de los Sistemas de Videovigilancia y Registro de Incidencias realizados	Sistema-Operar	1	1	*0	0.00%	0.00%	0	20,016,464	18,850,000	0.00%	94.17%
TOTALES Hoja 1/2		Varios	9,604	9,604	7,414	77.20%	77.20%	311,553,503	333,482,680	109,069,687	35.01%	32.71%

Fuente de la Información Programática: Sistema Integral de Información para la Planeación (SIPLAN).  
Fuente de la Información Presupuestal: Sistema Integral de Información Financiera (SIIF).  
\*Por falta de solicitudes de los municipios.  
\*No hay metas programadas para este trimestre.

III. II Programática

Informe Financiero al Tercer Trimestre 2025  
Poder Ejecutivo del Estado de Zacatecas  
Programas y Proyectos de Inversión  
Del 01 de enero al 30 de septiembre de 2025

Principio Rector	Descripción
1	Hacia una Nueva Gobernanza
Política Pública	Descripción
3	Construcción de la paz y la seguridad
Estrategia	Descripción
3	Fortalecer los esquemas de prevención, atención y procuración de justicia, que consideren mecanismos de colaboración y corresponsabilidad ciudadana, principalmente en casos de violencia familiar.



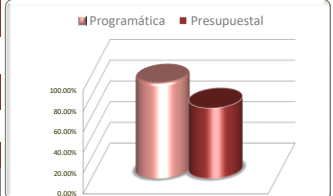
No. de Comp.	Programa Presupuestario	Información Programática					Información Presupuestal					
	Dependencia / Entidad	Unidad de Medida	Meta Anual 2025		Real Obtenida	% de Avance Respecto a:		Comportamiento Anual 2025			% de Variación Respecto a:	
	Componente		Proyectada	Modificada		Meta Proyectada	Meta Modificada	Aprobado	Modificado	Devengado	Aprobado 2025	Modificado 2025
146	Administración del Sistema Estatal de Seguridad Pública	Documento-Tramitar	575	575	431	74.96%	74.96%	93,294,326	251,829,691	56,420,273	60.48%	22.40%
104	Secretaría de Seguridad Pública	Documento-Tramitar	575	575	431	74.96%	74.96%	93,294,326	251,829,691	56,420,273	60.48%	22.40%
1	Gestión Administrativa de las áreas del secretariado Ejecutivo realizada	Documento-Expedir	575	575	431	74.96%	74.96%	93,294,326	251,829,691	56,420,273	60.48%	22.40%
147	Sistema Estatal de Seguridad Pública para el Fortalecimiento de las Instituciones de Seguridad Pública	Varios	3,214	3,214	0	0.00%	0.00%	0	37,152,324	0	0.00%	0.00%
104	Secretaría de Seguridad Pública	Varios	3,214	3,214	0	0.00%	0.00%	0	37,152,324	0	0.00%	0.00%
1	Modernización de Infraestructura y Equipamiento de las Instituciones de Seguridad Pública y Procuración de Justicia realizadas	Uniforme-Entregar	3,203	3,203	*0	0.00%	0.00%	0	31,309,967	0	0.00%	0.00%
2	Prevención de la violencia y del delito conforme al Modelo Nacional de Policía y Justicia Cívica realizada	Servicio-Proporcionar	1	1	*0	0.00%	0.00%	0	5,342,357	0	0.00%	0.00%
3	Sistema Único de Reporte de Incidencia Delictiva articulado	Sistema-Coordinar	10	10	*0	0.00%	0.00%	0	500,000	0	0.00%	0.00%
200	Fortalecimiento a la Seguridad Pública Municipal	Municipio-Apoyados	46	46	*0	0.00%	0.00%	0	74,511,202	2,827,530	0.00%	3.79%
104	Secretaría de Seguridad Pública	Municipio-Apoyados	46	46	*0	0.00%	0.00%	0	74,511,202	2,827,530	0.00%	3.79%
1	Fondo de Aportaciones para el Fortalecimiento de los Municipios	Municipio-Apoyados	46	46	*0	0.00%	0.00%	0	74,511,202	2,827,530	0.00%	3.79%
TOTAL Hoja 2/2		Varios	3,835	3,835	431	11.24%	11.24%	93,294,326	363,493,216	59,247,803	63.51%	16.30%
TOTAL Estrategia 3		Varios	13,439	13,439	7,845	58.37%	58.37%	404,847,829	696,975,897	168,317,491	41.58%	24.15%

Fuente de la Información Programática: Sistema Integral de Información para la Planeación (SIPLAN).  
Fuente de la Información Presupuestal: Sistema Integral de Información Financiera (SIIF).  
\*En proceso de contratación y adquisición por parte de la Secretaría de Administración.  
\*No se tienen metas programadas para este trimestre.  
\*En proceso de contratación por parte de la Secretaría de Administración.  
\*En proceso de trámite ante la Secretaría de Administración.

III.II Programática

Informe Financiero al Tercer Trimestre 2025  
Poder Ejecutivo del Estado de Zacatecas  
Programas y Proyectos de Inversión  
Del 01 de enero al 30 de septiembre de 2025

Principio Rector	Descripción
1	Hacia una Nueva Gobernanza
Política Pública	Descripción
3	Construcción de la paz y la seguridad
Estrategia	Descripción
7	Recuperar la vocación policial con esquemas de profesionalización enfocados a contribuir a la dignificación de las instituciones de seguridad.

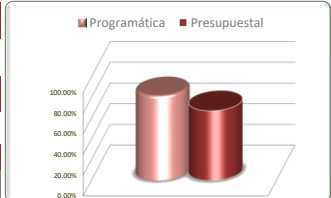


No. de Comp.	Programa Presupuestario	Unidad de Medida	Información Programática					Información Presupuestal				
	Dependencia / Entidad		Meta Anual 2025		Real Obtenida	% de Avance Respecto a:		Comportamiento Anual 2025			% de Variación Respecto a:	
	Componente		Proyectada	Modificada		Meta Proyectada	Meta Modificada	Aprobado	Modificado	Devengado	Aprobado 2025	Modificado 2025
141	Profesionalización de la Seguridad Pública	Varios	3,171	3,497	3,232	101.92%	92.42%	23,552,730	22,555,935	15,366,915	65.24%	68.13%
104	Secretaría de Seguridad Pública	Varios	3,171	3,497	3,232	101.92%	92.42%	23,552,730	22,555,935	15,366,915	65.24%	68.13%
1	Profesionalización de las y los elementos policiales implementados	Persona-Beneficiario	2,432	2,758	2,131	87.62%	77.27%	23,045,841	22,040,593	15,081,846	65.44%	68.43%
2	Procesos de Certificación implementados	Persona-Atender	730	730	1,092	149.59%	149.59%	372,089	400,068	282,097	75.81%	70.51%
3	Actividades de Certificación Internacional Implementada	Actividad-Realizar	9	9	9	100.00%	100.00%	134,800	115,274	2,972	2.20%	2.58%
TOTALES		Varios	3,171	3,497	3,232	101.92%	92.42%	23,552,730	22,555,935	15,366,915	65.24%	68.13%

Fuente de la Información Programática: Sistema Integral de Información para la Planeación(SIPLAN).  
Fuente de la Información Presupuestal: Sistema Integral de Información Financiera (SIIF).  
Se expidieron un mayor número de certificados, derivado del número de elementos aprobados en CC y a los que cumplieron con los requisitos para certificación.

Informe Financiero al Tercer Trimestre 2025  
Poder Ejecutivo del Estado de Zacatecas  
Programas y Proyectos de Inversión  
Del 01 de enero al 30 de septiembre de 2025

Principio Rector	Descripción
1	Hacia una Nueva Gobernanza
Política Pública	Descripción
3	Construcción de la paz y la seguridad
Estrategia	Descripción
8	Fomentar la cultura de la denuncia y de la paz, para recuperar la confianza en la autoridad.



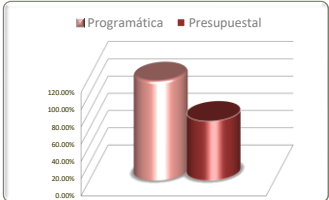
No. de Comp.	Programa Presupuestario	Unidad de Medida	Información Programática					Información Presupuestal				
	Dependencia / Entidad		Meta Anual 2025		Real Obtenida	% de Avance Respecto a:		Comportamiento Anual 2025			% de Variación Respecto a:	
	Componente		Proyectada	Modificada		Meta Proyectada	Meta Modificada	Aprobado	Modificado	Devengado	Aprobado 2025	Modificado 2025
138	Seguridad Pública Integral	Varios	1,177,278	1,216,913	1,003,844	85.27%	82.49%	1,071,471,245	1,169,492,720	813,918,813	75.96%	69.60%
104	Secretaría de Seguridad Pública	Varios	1,177,278	1,216,913	1,003,844	85.27%	82.49%	1,071,471,245	1,169,492,720	813,918,813	75.96%	69.60%
1	Acciones de la Policía Estatal Preventiva para disminuir la incidencia delictiva, realizadas	Operativo-Realizar	98,145	107,274	86,925	88.57%	81.03%	798,331,922	870,075,526	623,751,847	78.13%	71.69%
2	Acciones de Seguridad Pública por la Policía Metropolitana, proporcionados	Operativo-Realizar	24,319	24,319	18,224	74.94%	74.94%	22,134,233	21,970,887	13,471,649	60.86%	61.32%
3	Acciones de Seguridad por la Policía de Seguridad Vial proporcionadas	Actividad-Realizar	23,685	23,767	18,042	76.17%	75.91%	185,637,842	184,065,902	124,173,592	66.89%	67.46%
4	Acciones de Seguridad y auxilio aéreo proporcionado	Actividad-Realizar	614	614	251	40.88%	40.88%	37,012,249	67,425,635	34,911,259	94.32%	51.78%
5	Actividades para la atención Ciudadana del Centro de Comunicaciones, realizadas	Actividad-Realizar	1,028,400	1,057,739	877,631	85.34%	82.97%	27,936,935	24,933,139	16,699,585	59.78%	66.98%
6	Acciones de Orientación, Gestión y Vinculación Ciudadana Proporcionada	Actividad-Realizar	2,115	3,200	2,771	131.02%	86.59%	418,064	1,021,631	910,882	217.88%	89.16%
143	Gestión administrativa de la Secretaría de Seguridad Pública	Actividad-Realizar	27,839	26,702	15,671	56.29%	58.69%	290,268,503	203,334,947	112,419,866	38.73%	55.29%
104	Secretaría de Seguridad Pública	Actividad-Realizar	27,839	26,702	15,671	56.29%	58.69%	290,268,503	203,334,947	112,419,866	38.73%	55.29%
1	Gestión y atención administrativa realizada	Actividad-Realizar	27,839	26,702	15,671	56.29%	58.69%	290,268,503	203,334,947	112,419,866	38.73%	55.29%
TOTALES		Varios	1,205,117	1,243,615	1,019,515	84.60%	81.98%	1,361,739,748	1,372,827,667	926,338,679	68.03%	67.48%

Fuente de la Información Programática: Sistema Integral de Información para la Planeación(SIPLAN).  
Fuente de la Información Presupuestal: Sistema Integral de Información Financiera (SIIF).

III.II Programática

Informe Financiero al Tercer Trimestre 2025  
Poder Ejecutivo del Estado de Zacatecas  
Programas y Proyectos de Inversión  
Del 01 de enero al 30 de septiembre de 2025

Principio Rector	Descripción
1	Hacia una Nueva Gobernanza
Política Pública	Descripción
3	Construcción de la paz y la seguridad
Estrategia	Descripción
11	Impulsar una política de orientación de programas sociales y de emprendimiento para la atención a las causas de la violencia.

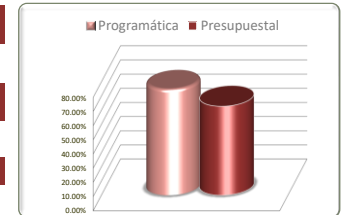


No. de Comp.	Programa Presupuestario	Unidad de Medida	Información Programática					Información Presupuestal				
	Dependencia / Entidad		Meta Anual 2025		Real Obtenida	% de Avance Respecto a:		Comportamiento Anual 2025			% de Variación Respecto a:	
	Componente		Proyectada	Modificada		Meta Proyectada	Meta Modificada	Aprobado	Modificado	Devengado	Aprobado 2025	Modificado 2025
78	Prevención Social de la Violencia y la Delincuencia con Participación Ciudadana	Varios	122	122	141	115.57%	115.57%	8,665,391	8,562,637	5,894,105	68.02%	68.84%
102	Secretaría General de Gobierno	Varios	122	122	141	115.57%	115.57%	8,665,391	8,562,637	5,894,105	68.02%	68.84%
1	Cultura de la paz, la no violencia y el cuidado mutuo así como el fomento a la denuncia promovida	Evento-Realizar	82	82	72	87.80%	87.80%	1,820,044	1,791,474	1,243,707	68.33%	69.42%
2	Estrategias de administración de recursos en materia de Prevención Social del Delito articulada	Informe-Generar	40	40	69	172.50%	172.50%	6,845,347	6,771,163	4,650,398	67.94%	68.68%
TOTALES		Varios	122	122	141	115.57%	115.57%	8,665,391	8,562,637	5,894,105	68.02%	68.84%

Fuente de la Información Programática: Sistema Integral de Información para la Planeación(SIPLAN).  
Fuente de la Información Presupuestal: Sistema Integral de Información Financiera (SIIF).  
La meta se supera en virtud de la demanda, atendiendo diversas invitaciones e indicaciones no programadas.

Informe Financiero al Tercer Trimestre 2025  
Poder Ejecutivo del Estado de Zacatecas  
Programas y Proyectos de Inversión  
Del 01 de enero al 30 de septiembre de 2025

Principio Rector	Descripción
1	Hacia una Nueva Gobernanza
Política Pública	Descripción
4	Finanzas sanas
Estrategia	Descripción
1,2,4,5,6	



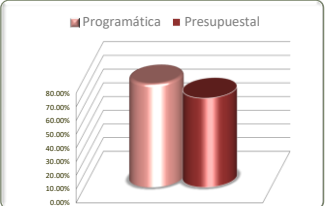
Estrategias	Información Programática						Información Presupuestal				
	Unidad de Medida	Meta Anual 2025		Real Obtenida	% de Avance Respecto a:		Comportamiento Anual 2025			% de Variación Respecto a:	
		Proyectada	Modificada		Meta Proyectada	Meta Modificada	Aprobado	Modificado	Devengado	Aprobado 2025	Modificado 2025
Implementar en el poder ejecutivo, e impulsar en los otros poderes y órdenes de gobierno, una política responsable de disciplina y austeridad como eje del ejercicio del presupuesto pública.	Varios	904	904	682	75.44%	75.44%	8,387,825,699	9,212,563,079	5,839,180,717	69.61%	63.38%
Implementar medidas férreas de contención, supervisión y control del gasto administrativo, para reorientar el gasto de gobierno a fines sociales y a inversión productiva.	Varios	23,703	22,815	24,216	102.16%	106.14%	209,163,187	176,098,226	63,202,344	30.22%	35.89%
Impulsar alternativas para la disminución del costo de la deuda.	Varios	98	98	74	75.51%	75.51%	1,050,568,309	1,145,113,126	728,204,376	69.32%	63.59%
Reformar el sistema fiscal estatal para fortalecer sus capacidades recaudatorias, y mejorar la atención a las necesidades sociales.	Varios	272,004	261,391	188,257	69.21%	72.02%	356,849,602	358,169,076	210,033,674	58.86%	58.64%
Impulsar y gestionar acciones para el saneamiento financiero del sector educativo.	Varios	201	201	154	76.62%	76.62%	7,178,666	7,071,694	4,926,848	68.63%	69.67%
<b>TOTALES</b>	<b>Varios</b>	<b>296,910</b>	<b>285,409</b>	<b>213,383</b>	<b>71.87%</b>	<b>74.76%</b>	<b>10,011,585,463</b>	<b>10,899,015,200</b>	<b>6,845,547,959</b>	<b>68.38%</b>	<b>62.81%</b>

Fuente de la Información Programática: Sistema Integral de Información para la Planeación(SIPLAN).  
Fuente de la Información Presupuestal: Sistema Integral de Información Financiera (SIIF).

III.II Programática

Informe Financiero al Tercer Trimestre 2025  
Poder Ejecutivo del Estado de Zacatecas  
Programas y Proyectos de Inversión  
Del 01 de enero al 30 de septiembre de 2025

Principio Rector	Descripción
1	Hacia una Nueva Gobernanza
Política Pública	Descripción
4	Finanzas sanas
Estrategia	Descripción
1	Implementar en el poder ejecutivo, e impulsar en los otros poderes y órdenes de gobierno, una política responsable de disciplina y austeridad como eje del ejercicio del presupuesto pública.



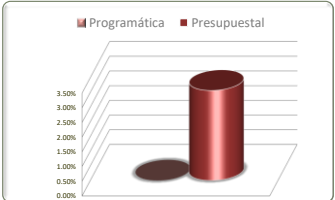
No. de Comp.	Programa Presupuestario	Unidad de Medida	Información Programática					Información Presupuestal				
	Dependencia / Entidad		Meta Anual 2025		Real Obtenida	% de Avance Respecto a:		Comportamiento Anual 2025			% de Variación Respecto a:	
	Componente		Proyectada	Modificada		Meta Proyectada	Meta Modificada	Aprobado	Modificado	Devengado	Aprobado 2025	Modificado 2025
82	Gestión del gasto público con enfoque de resultados	Varios	904	904	682	75.44%	75.44%	81,165,531	108,406,102	70,519,141	86.88%	65.05%
103	Secretaría de Finanzas	Varios	904	904	682	75.44%	75.44%	81,165,531	108,406,102	70,519,141	86.88%	65.05%
1	Gasto público con políticas de austeridad y disciplina financiera ejercido	Presupuesto-Controlar	32	32	24	75.00%	75.00%	3,068,630	7,813,338	6,402,748	208.65%	81.95%
2	Presupuesto de egresos de los programas de operación e inversión ejercido	Presupuesto-Presentar	12	12	9	75.00%	75.00%	7,771,418	7,741,162	5,393,309	69.40%	69.67%
3	Presupuesto de egresos de proyectos de inversión devengado	Presupuesto-Presentar	12	12	9	75.00%	75.00%	32,255,112	34,558,194	23,382,156	72.49%	67.66%
4	Presupuesto de egresos de programas de operación y proyectos de inversión pagado	Presupuesto-Presentar	12	12	9	75.00%	75.00%	29,722,815	50,304,508	29,830,733	100.36%	59.30%
5	Proyectos de inversión aprobados	Proyecto-Supervisar	12	12	9	75.00%	75.00%	3,326,662	3,351,384	2,353,506	70.75%	70.22%
6	Auditorías atendidas por los entes fiscalizadores y órganos internos de control sin pliegos determinados	Auditoria-Realizar	24	24	22	91.67%	91.67%	3,044,902	2,743,202	1,849,609	60.74%	67.43%
7	Convenios y contratos apegados a la normativa celebrados o realizados	Convenio-Analizar	800	800	600	75.00%	75.00%	1,975,992	1,894,313	1,307,079	66.15%	69.00%
TOTALES		Varios	904	904	682	75.44%	75.44%	81,165,531	108,406,102	70,519,141	86.88%	65.05%

Fuente de la Información Programática: Sistema Integral de Información para la Planeación(SIPLAN).  
Fuente de la Información Presupuestal: Sistema Integral de Información Financiera (SIIF).

III.II Programática

Informe Financiero al Tercer Trimestre 2025  
Poder Ejecutivo del Estado de Zacatecas  
Programas y Proyectos de Inversión  
Del 01 de enero al 30 de septiembre de 2025

Principio Rector	Descripción
1	Hacia una Nueva Gobernanza
Política Pública	Descripción
4	Finanzas sanas
Estrategia	Descripción
1	Implementar en el poder ejecutivo, e impulsar en los otros poderes y órdenes de gobierno, una política responsable de disciplina y austeridad como eje del ejercicio del presupuesto pública.



No. de Comp.	Programa Presupuestario	Unidad de Medida	Información Programática					Información Presupuestal				
	Dependencia / Entidad		Meta Anual 2025		Real Obtenida	% de Avance Respecto a:		Comportamiento Anual 2025			% de Variación Respecto a:	
	Componente		Proyectada	Modificada		Meta Proyectada	Meta Modificada	Aprobado	Modificado	Devengado	Aprobado 2025	Modificado 2025
315	Previsiones Económicas	N/A	N/A	N/A	N/A	N/A	N/A	1,160,000,000	825,789,221	0	0.00%	0.00%
103	Secretaría de Finanzas	N/A	N/A	N/A	N/A	N/A	N/A	1,160,000,000	825,789,221	0	0.00%	0.00%
1	Previsiones Ordinarias	N/A	N/A	N/A	N/A	N/A	N/A	395,000,000	361,187,713	0	0.00%	0.00%
2	Previsiones Especiales	N/A	N/A	N/A	N/A	N/A	N/A	745,000,000	444,601,509	0	0.00%	0.00%
3	Contingencias	N/A	N/A	N/A	N/A	N/A	N/A	20,000,000	20,000,000	0	0.00%	0.00%
316	ADEFAS	N/A	N/A	N/A	N/A	N/A	N/A	250,000,000	130,261,740	29,265,962	11.71%	22.47%
103	Secretaría de Finanzas	N/A	N/A	N/A	N/A	N/A	N/A	250,000,000	130,261,740	29,265,962	11.71%	22.47%
1	Pasivos y Otras Obligaciones	N/A	N/A	N/A	N/A	N/A	N/A	250,000,000	130,261,740	29,265,962	11.71%	22.47%
TOTALES		N/A	N/A	N/A	N/A	N/A	N/A	1,410,000,000	956,050,962	29,265,962	2.08%	3.06%

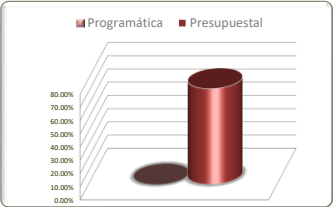
La información programática de los programas presupuestarios 315 y 316 no aplican para el SIPLAN  
Fuente de la Información Presupuestal: Sistema Integral de Información Financiera (SIIF).

III.II Programática



Informe Financiero al Tercer Trimestre 2025  
Poder Ejecutivo del Estado de Zacatecas  
Programas y Proyectos de Inversión  
Del 01 de enero al 30 de septiembre de 2025

Principio Rector	Descripción
1	Hacia una Nueva Gobernanza
Política Pública	Descripción
4	Finanzas sanas
Estrategia	Descripción
1	Implementar en el poder ejecutivo, e impulsar en los otros poderes y órdenes de gobierno, una política responsable de disciplina y austeridad como eje del ejercicio del presupuesto pública.



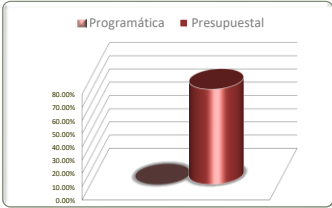
No. de Comp.	Proyecto	Información Programática						Información Presupuestal				
	Componente	Unidad de Medida	Meta Anual 2025		Real Obtenida	% de Avance Respecto a:		Comportamiento Anual 2025			% de Variación Respecto a:	
	Dependencia / Entidad		Proyectada	Modificada		Meta Proyectada	Meta Modificada	Aprobado	Modificado	Devengado	Aprobado 2025	Modificado 2025
318	Gestión Municipal R-28	N/A	N/A	N/A	N/A	N/A	N/A	3,827,762,731	4,649,959,515	3,229,666,221	84.37%	69.46%
	Recursos financieros transferidos a Municipios	N/A	N/A	N/A	N/A	N/A	N/A	3,827,762,731	4,649,959,515	3,229,666,221	84.37%	69.46%
801	Municipio de Apozol	N/A	N/A	N/A	N/A	N/A	N/A	17,540,669	20,320,591	14,300,367	81.53%	70.37%
802	Municipio de Apulco	N/A	N/A	N/A	N/A	N/A	N/A	14,164,820	16,194,714	11,326,946	79.97%	69.94%
803	Municipio de Atolinga	N/A	N/A	N/A	N/A	N/A	N/A	11,561,613	13,671,556	9,695,189	83.86%	70.92%
804	Municipio de Benito Juárez	N/A	N/A	N/A	N/A	N/A	N/A	13,308,255	15,403,463	10,833,134	81.40%	70.33%
805	Municipio de Calera	N/A	N/A	N/A	N/A	N/A	N/A	101,350,313	140,640,307	106,034,569	104.62%	75.39%
806	Municipio de Cañitas de Felipe Pescador	N/A	N/A	N/A	N/A	N/A	N/A	18,753,949	22,037,342	15,594,700	83.15%	70.76%
807	Municipio de Concepción del Oro	N/A	N/A	N/A	N/A	N/A	N/A	37,078,897	42,402,954	29,673,657	80.03%	69.98%
808	Municipio de Cuauhtémoc	N/A	N/A	N/A	N/A	N/A	N/A	24,425,061	28,626,858	20,254,658	82.93%	70.75%
809	Municipio de Chalchihuites	N/A	N/A	N/A	N/A	N/A	N/A	38,813,572	45,659,706	32,353,136	83.36%	70.86%
810	Municipio de El Plateado de Joaquín Amaro	N/A	N/A	N/A	N/A	N/A	N/A	8,875,181	10,469,799	7,414,360	83.54%	70.82%
811	Municipio de El Salvador	N/A	N/A	N/A	N/A	N/A	N/A	9,952,023	11,538,420	8,111,636	81.51%	70.30%
812	Municipio de Fresnillo	N/A	N/A	N/A	N/A	N/A	N/A	433,295,274	538,606,026	390,570,765	90.14%	72.52%
813	Municipio de Genaro Codina	N/A	N/A	N/A	N/A	N/A	N/A	21,746,599	26,078,956	18,605,454	85.56%	71.34%
814	Municipio de General Enrique Estrada	N/A	N/A	N/A	N/A	N/A	N/A	15,812,790	20,726,279	15,293,949	96.72%	73.79%
815	Municipio de General Francisco R. Murguía	N/A	N/A	N/A	N/A	N/A	N/A	60,819,098	70,809,729	49,895,738	82.04%	70.46%
816	Municipio de General Pánfilo Natera	N/A	N/A	N/A	N/A	N/A	N/A	40,039,648	46,810,060	33,084,009	82.63%	70.68%
817	Municipio de Guadalupe	N/A	N/A	N/A	N/A	N/A	N/A	448,129,876	559,310,966	406,472,076	90.70%	72.67%
818	Municipio de Huanusco	N/A	N/A	N/A	N/A	N/A	N/A	15,814,297	18,303,325	12,870,205	81.38%	70.32%
819	Municipio de Jalpa	N/A	N/A	N/A	N/A	N/A	N/A	65,628,881	79,042,740	56,567,121	86.19%	71.57%
820	Municipio de Jerez	N/A	N/A	N/A	N/A	N/A	N/A	153,502,511	201,955,889	149,419,589	97.34%	73.99%
821	Municipio de Jiménez del Teul	N/A	N/A	N/A	N/A	N/A	N/A	16,977,995	19,551,475	13,707,451	80.74%	70.11%
822	Municipio de Juan Aldama	N/A	N/A	N/A	N/A	N/A	N/A	42,195,001	49,871,728	35,404,940	83.91%	70.99%
TOTAL Hoja 1/3		N/A	N/A	N/A	N/A	N/A	N/A	1,609,786,323	1,998,032,883	1,447,483,649	89.92%	72.45%

La información programática de los municipios no aplica para el SIPLAN  
Fuente de la Información Presupuestal: Sistema Integral de Información Financiera (SIIF).

III.II Programática

Informe Financiero al Tercer Trimestre 2025  
Poder Ejecutivo del Estado de Zacatecas  
Programas y Proyectos de Inversión  
Del 01 de enero al 30 de septiembre de 2025

Principio Rector	Descripción
1	Hacia una Nueva Gobernanza
Política Pública	Descripción
4	Finanzas sanas
Estrategia	Descripción
1	Implementar en el poder ejecutivo, e impulsar en los otros poderes y órdenes de gobierno, una política responsable de disciplina y austeridad como eje del ejercicio del presupuesto pública.



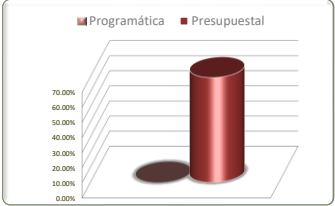
No. de Comp.	Proyecto	Información Programática						Información Presupuestal				
	Componente	Unidad de Medida	Meta Anual 2025		Real Obtenida	% de Avance Respecto a:		Comportamiento Anual 2025			% de Variación Respecto a:	
	Dependencia / Entidad		Proyectada	Modificada		Meta Proyectada	Meta Modificada	Aprobado	Modificado	Devengado	Aprobado 2025	Modificado 2025
823	Municipio de Juchipila	N/A	N/A	N/A	N/A	N/A	N/A	42,004,059	51,129,484	36,742,092	87.47%	71.86%
824	Municipio de Loreto	N/A	N/A	N/A	N/A	N/A	N/A	78,360,235	95,646,952	68,849,956	87.86%	71.98%
825	Municipio de Luis Moya	N/A	N/A	N/A	N/A	N/A	N/A	25,681,099	30,530,638	21,728,251	84.61%	71.17%
826	Municipio de Mazapil	N/A	N/A	N/A	N/A	N/A	N/A	124,307,157	164,570,463	122,043,989	98.18%	74.16%
827	Municipio de Melchor Ocampo	N/A	N/A	N/A	N/A	N/A	N/A	15,501,286	17,718,958	12,372,261	79.81%	69.82%
828	Municipio de Mezquital del Oro	N/A	N/A	N/A	N/A	N/A	N/A	11,375,812	13,006,195	9,089,455	79.90%	69.89%
829	Municipio de Miguel Auza	N/A	N/A	N/A	N/A	N/A	N/A	46,610,606	55,483,411	39,522,879	84.79%	71.23%
830	Municipio de Momax	N/A	N/A	N/A	N/A	N/A	N/A	10,540,599	13,000,597	9,376,628	88.96%	72.12%
831	Municipio de Monte Escobedo	N/A	N/A	N/A	N/A	N/A	N/A	32,843,299	41,488,555	30,212,927	91.99%	72.82%
832	Municipio de Morelos	N/A	N/A	N/A	N/A	N/A	N/A	35,733,434	43,788,769	31,570,283	88.35%	72.10%
833	Municipio de Moyahua de Estrada	N/A	N/A	N/A	N/A	N/A	N/A	17,415,848	19,914,818	13,927,209	79.97%	69.93%
834	Municipio de Nochistlán de Mejía	N/A	N/A	N/A	N/A	N/A	N/A	80,696,334	99,661,859	72,021,073	89.25%	72.27%
835	Municipio de Noria de Ángeles	N/A	N/A	N/A	N/A	N/A	N/A	29,833,551	34,545,566	24,310,755	81.49%	70.37%
836	Municipio de Ojocaliente	N/A	N/A	N/A	N/A	N/A	N/A	77,413,081	88,526,780	62,043,104	80.15%	70.08%
837	Municipio de Pánuco	N/A	N/A	N/A	N/A	N/A	N/A	32,557,102	38,299,392	27,133,677	83.34%	70.85%
838	Municipio de Pinos	N/A	N/A	N/A	N/A	N/A	N/A	122,512,673	147,872,671	105,825,592	86.38%	71.57%
839	Municipio de Río Grande	N/A	N/A	N/A	N/A	N/A	N/A	121,595,833	148,145,239	106,532,573	87.61%	71.91%
840	Municipio de Saín Alto	N/A	N/A	N/A	N/A	N/A	N/A	43,768,424	51,829,196	36,807,806	84.10%	71.02%
841	Municipio de Santa María de la Paz	N/A	N/A	N/A	N/A	N/A	N/A	10,851,995	13,153,248	9,421,757	86.82%	71.63%
842	Municipio de Sombrerete	N/A	N/A	N/A	N/A	N/A	N/A	127,107,528	159,720,807	116,178,560	91.40%	72.74%
843	Municipio de Susticacán	N/A	N/A	N/A	N/A	N/A	N/A	7,262,072	8,813,892	6,316,477	86.98%	71.67%
844	Municipio de Tabasco	N/A	N/A	N/A	N/A	N/A	N/A	34,674,134	42,467,807	30,582,383	88.20%	72.01%
845	Municipio de Tepechitlán	N/A	N/A	N/A	N/A	N/A	N/A	24,536,228	30,728,932	22,308,022	90.92%	72.60%
846	Municipio de Tepetongo	N/A	N/A	N/A	N/A	N/A	N/A	22,604,149	27,354,855	19,582,361	86.63%	71.59%
TOTAL Hoja 2/3		N/A	N/A	N/A	N/A	N/A	N/A	1,175,786,538	1,437,399,084	1,034,500,070	87.98%	71.97%

La información programática de los municipios no aplica para el SIPLAN  
Fuente de la Información Presupuestal: Sistema Integral de Información Financiera (SIIF).

III.II Programática

Informe Financiero al Tercer Trimestre 2025  
Poder Ejecutivo del Estado de Zacatecas  
Programas y Proyectos de Inversión  
Del 01 de enero al 30 de septiembre de 2025

Principio Rector	Descripción
1	Hacia una Nueva Gobernanza
Política Pública	Descripción
4	Finanzas sanas
Estrategia	Descripción
1	Implementar en el poder ejecutivo, e impulsar en los otros poderes y órdenes de gobierno, una política responsable de disciplina y austeridad como eje del ejercicio del presupuesto pública.



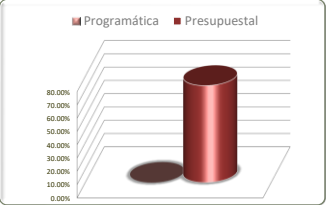
No. de Comp.	Proyecto	Unidad de Medida	Información Programática					Información Presupuestal				
	Componente		Meta Anual 2025		Real Obtenida	% de Avance Respecto a:		Comportamiento Anual 2025			% de Variación Respecto a:	
	Dependencia / Entidad		Proyectada	Modificada		Meta Proyectada	Meta Modificada	Aprobado	Modificado	Devengado	Aprobado 2025	Modificado 2025
847	Municipio de Teúl de González Ortega	N/A	N/A	N/A	N/A	N/A	N/A	18,574,827	21,913,697	15,482,710	83.35%	70.65%
848	Municipio de Tlaltenango de Sánchez Román	N/A	N/A	N/A	N/A	N/A	N/A	64,916,264	75,472,335	53,243,553	82.02%	70.55%
849	Municipio de Trancoso	N/A	N/A	N/A	N/A	N/A	N/A	30,039,145	34,504,922	24,214,308	80.61%	70.18%
850	Municipio de Trinidad García de la Cadena	N/A	N/A	N/A	N/A	N/A	N/A	11,750,304	14,082,460	10,049,417	85.52%	71.36%
851	Municipio de Valparaíso	N/A	N/A	N/A	N/A	N/A	N/A	105,949,110	130,793,007	94,427,613	89.13%	72.20%
852	Municipio de Vetagrande	N/A	N/A	N/A	N/A	N/A	N/A	21,645,569	26,161,528	18,744,524	86.60%	71.65%
853	Municipio de Villa de Cos	N/A	N/A	N/A	N/A	N/A	N/A	84,776,771	106,586,299	77,464,128	91.37%	72.68%
854	Municipio de Villa García	N/A	N/A	N/A	N/A	N/A	N/A	35,172,030	40,997,789	28,934,298	82.27%	70.58%
855	Municipio de Villa González Ortega	N/A	N/A	N/A	N/A	N/A	N/A	25,199,918	29,552,720	20,906,263	82.96%	70.74%
856	Municipio de Villa Hidalgo	N/A	N/A	N/A	N/A	N/A	N/A	33,371,302	38,138,108	26,684,250	79.96%	69.97%
857	Municipio de Villanueva	N/A	N/A	N/A	N/A	N/A	N/A	68,243,267	78,101,994	54,705,485	80.16%	70.04%
858	Municipio de Zacatecas	N/A	N/A	N/A	N/A	N/A	N/A	364,358,558	447,193,240	322,825,953	88.60%	72.19%
899	Por Asignar	N/A	N/A	N/A	N/A	N/A	N/A	178,192,805	171,029,449	0	0.00%	0.00%
TOTALES Hoja 3/3		N/A	N/A	N/A	N/A	N/A	N/A	1,042,189,870	1,214,527,548	747,682,502	71.74%	61.56%
Total Proyecto 318		N/A	N/A	N/A	N/A	N/A	N/A	3,827,762,731	4,649,959,515	3,229,666,221	84.37%	69.46%

La información programática de los municipios no aplica para el SIPLAN  
Fuente de la Información Presupuestal: Sistema Integral de Información Financiera (SIIF).

III.II Programática

Informe Financiero al Tercer Trimestre 2025  
Poder Ejecutivo del Estado de Zacatecas  
Programas y Proyectos de Inversión  
Del 01 de enero al 30 de septiembre de 2025

Principio Rector	Descripción
1	Hacia una Nueva Gobernanza
Política Pública	Descripción
4	Finanzas sanas
Estrategia	Descripción
1	Implementar en el poder ejecutivo, e impulsar en los otros poderes y órdenes de gobierno, una política responsable de disciplina y austeridad como eje del ejercicio del presupuesto pública.



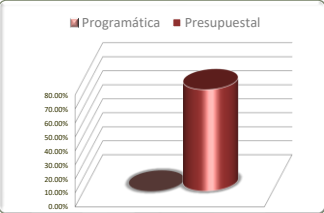
No. de Comp.	Proyecto	Información Programática						Información Presupuestal				
	Componente	Unidad de Medida	Meta Anual 2025		Real Obtenida	% de Avance Respecto a:		Comportamiento Anual 2025			% de Variación Respecto a:	
	Dependencia / Entidad		Proyectada	Modificada		Meta Proyectada	Meta Modificada	Aprobado	Modificado	Devengado	Aprobado 2025	Modificado 2025
319	Gestión Municipal R-33	N/A	N/A	N/A	N/A	N/A	N/A	2,865,897,437	3,047,017,742	2,217,695,243	77.38%	72.78%
	Recursos financieros transferidos a Municipios	N/A	N/A	N/A	N/A	N/A	N/A	2,865,897,437	3,047,017,742	2,217,695,243	77.38%	72.78%
801	Municipio de Apozol	N/A	N/A	N/A	N/A	N/A	N/A	13,773,552	14,849,605	10,729,381	77.90%	72.25%
802	Municipio de Apulco	N/A	N/A	N/A	N/A	N/A	N/A	13,488,746	14,754,687	10,613,570	78.68%	71.93%
803	Municipio de Atolinga	N/A	N/A	N/A	N/A	N/A	N/A	6,851,025	7,429,737	5,316,080	77.60%	71.55%
804	Municipio de Benito Juárez	N/A	N/A	N/A	N/A	N/A	N/A	11,006,437	11,960,704	8,622,427	78.34%	72.09%
805	Municipio de Calera	N/A	N/A	N/A	N/A	N/A	N/A	61,657,324	63,653,940	46,758,774	75.84%	73.46%
806	Municipio de Cañitas de Felipe Pescador	N/A	N/A	N/A	N/A	N/A	N/A	18,234,822	19,697,266	14,236,428	78.07%	72.28%
807	Municipio de Concepción del Oro	N/A	N/A	N/A	N/A	N/A	N/A	23,296,340	24,123,976	18,299,894	78.55%	75.86%
808	Municipio de Cuauhtémoc	N/A	N/A	N/A	N/A	N/A	N/A	25,115,152	28,031,033	19,296,780	76.83%	68.84%
809	Municipio de Chalchihuites	N/A	N/A	N/A	N/A	N/A	N/A	27,916,778	28,920,728	21,941,532	78.60%	75.87%
810	Municipio de El Plateado de Joaquín Amaro	N/A	N/A	N/A	N/A	N/A	N/A	6,759,601	7,456,237	5,310,553	78.56%	71.22%
811	Municipio de El Salvador	N/A	N/A	N/A	N/A	N/A	N/A	9,854,923	10,964,020	7,841,406	79.57%	71.52%
812	Municipio de Fresnillo	N/A	N/A	N/A	N/A	N/A	N/A	384,692,191	406,568,882	297,005,448	77.21%	73.05%
813	Municipio de Genaro Codina	N/A	N/A	N/A	N/A	N/A	N/A	19,006,973	20,430,403	14,717,008	77.43%	72.03%
814	Municipio de General Enrique Estrada	N/A	N/A	N/A	N/A	N/A	N/A	11,748,300	12,388,633	8,995,085	76.56%	72.61%
815	Municipio de General Francisco R. Murguía	N/A	N/A	N/A	N/A	N/A	N/A	67,804,526	76,085,582	54,746,811	80.74%	71.95%
816	Municipio de General Pánfilo Natera	N/A	N/A	N/A	N/A	N/A	N/A	54,579,591	59,279,135	42,817,499	78.45%	72.23%
817	Municipio de Guadalupe	N/A	N/A	N/A	N/A	N/A	N/A	254,582,118	260,586,754	192,681,544	75.69%	73.94%
818	Municipio de Huanusco	N/A	N/A	N/A	N/A	N/A	N/A	9,667,807	10,419,520	7,538,811	77.98%	72.35%
819	Municipio de Jalpa	N/A	N/A	N/A	N/A	N/A	N/A	36,122,795	37,571,754	27,537,571	76.23%	73.29%
820	Municipio de Jerez	N/A	N/A	N/A	N/A	N/A	N/A	95,939,041	101,589,009	74,240,159	77.38%	73.08%
821	Municipio de Jiménez del Teul	N/A	N/A	N/A	N/A	N/A	N/A	18,718,371	20,836,827	14,883,044	79.51%	71.43%
822	Municipio de Juan Aldama	N/A	N/A	N/A	N/A	N/A	N/A	36,529,613	39,066,770	28,395,985	77.73%	72.69%
TOTAL Hoja 1/3		N/A	N/A	N/A	N/A	N/A	N/A	1,207,346,026	1,276,665,200	932,525,788	77.24%	73.04%

La información programática de los municipios no aplica para el SIPLAN  
Fuente de la Información Presupuestal: Sistema Integral de Información Financiera (SIIF).

III. II Programática

Informe Financiero al Tercer Trimestre 2025  
Poder Ejecutivo del Estado de Zacatecas  
Programas y Proyectos de Inversión  
Del 01 de enero al 30 de septiembre de 2025

Principio Rector	Descripción
1	Hacia una Nueva Gobernanza
Política Pública	Descripción
4	Finanzas sanas
Estrategia	Descripción
1	Implementar en el poder ejecutivo, e impulsar en los otros poderes y órdenes de gobierno, una política responsable de disciplina y austeridad como eje del ejercicio del presupuesto pública.



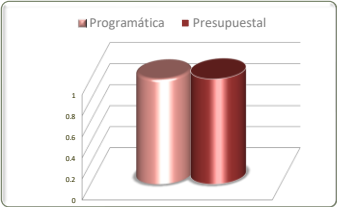
No. de Comp.	Proyecto	Unidad de Medida	Información Programática					Información Presupuestal				
	Componente		Meta Anual 2025		Real Obtenida	% de Avance Respecto a:		Comportamiento Anual 2025			% de Variación Respecto a:	
	Dependencia / Entidad		Proyectada	Modificada		Meta Proyectada	Meta Modificada	Aprobado	Modificado	Devengado	Aprobado 2025	Modificado 2025
823	Municipio de Juchipila	N/A	N/A	N/A	N/A	N/A	N/A	17,841,264	18,564,702	13,590,591	76.18%	73.21%
824	Municipio de Loreto	N/A	N/A	N/A	N/A	N/A	N/A	84,962,516	89,224,684	65,124,812	76.65%	72.99%
825	Municipio de Luis Moya	N/A	N/A	N/A	N/A	N/A	N/A	21,708,826	22,843,179	16,642,292	76.66%	72.85%
826	Municipio de Mazapil	N/A	N/A	N/A	N/A	N/A	N/A	54,418,424	60,235,669	43,303,842	79.58%	71.89%
827	Municipio de Melchor Ocampo	N/A	N/A	N/A	N/A	N/A	N/A	7,729,022	8,474,807	6,093,082	78.83%	71.90%
828	Municipio de Mezquital del Oro	N/A	N/A	N/A	N/A	N/A	N/A	8,572,787	9,378,748	6,697,291	78.12%	71.41%
829	Municipio de Miguel Auza	N/A	N/A	N/A	N/A	N/A	N/A	47,227,091	51,030,559	37,052,906	78.46%	72.61%
830	Municipio de Momax	N/A	N/A	N/A	N/A	N/A	N/A	5,806,597	6,237,961	4,489,338	77.31%	71.97%
831	Municipio de Monte Escobedo	N/A	N/A	N/A	N/A	N/A	N/A	19,826,855	21,433,778	15,473,535	78.04%	72.19%
832	Municipio de Morelos	N/A	N/A	N/A	N/A	N/A	N/A	17,662,048	18,237,421	13,404,485	75.89%	73.50%
833	Municipio de Moyahua de Estrada	N/A	N/A	N/A	N/A	N/A	N/A	9,353,292	10,051,712	7,276,941	77.80%	72.40%
834	Municipio de Nochistlán de Mejía	N/A	N/A	N/A	N/A	N/A	N/A	45,113,480	47,796,768	34,917,647	77.40%	73.05%
835	Municipio de Noria de Ángeles	N/A	N/A	N/A	N/A	N/A	N/A	39,804,098	43,395,345	31,311,381	78.66%	72.15%
836	Municipio de Ojocaliente	N/A	N/A	N/A	N/A	N/A	N/A	83,450,840	88,561,897	64,182,731	76.91%	72.47%
837	Municipio de Pánuco	N/A	N/A	N/A	N/A	N/A	N/A	33,523,968	35,720,049	25,901,108	77.26%	72.51%
838	Municipio de Pinos	N/A	N/A	N/A	N/A	N/A	N/A	163,383,691	176,836,618	127,749,597	78.19%	72.24%
839	Municipio de Río Grande	N/A	N/A	N/A	N/A	N/A	N/A	102,931,359	108,665,072	79,373,840	77.11%	73.04%
840	Municipio de Saín Alto	N/A	N/A	N/A	N/A	N/A	N/A	56,028,438	61,842,315	44,680,793	79.75%	72.25%
841	Municipio de Santa María de la Paz	N/A	N/A	N/A	N/A	N/A	N/A	7,626,692	8,263,172	5,927,611	77.72%	71.74%
842	Municipio de Sombrerete	N/A	N/A	N/A	N/A	N/A	N/A	112,542,838	120,408,676	87,730,671	77.95%	72.86%
843	Municipio de Susticacán	N/A	N/A	N/A	N/A	N/A	N/A	5,520,429	6,039,417	4,297,417	77.85%	71.16%
844	Municipio de Tabasco	N/A	N/A	N/A	N/A	N/A	N/A	31,689,239	33,928,241	24,628,650	77.72%	72.59%
845	Municipio de Tepechitlán	N/A	N/A	N/A	N/A	N/A	N/A	17,627,876	19,003,806	13,752,880	78.02%	72.37%
846	Municipio de Tepetongo	N/A	N/A	N/A	N/A	N/A	N/A	15,871,731	17,133,528	12,331,653	77.70%	71.97%
TOTAL Hoja 2/3		N/A	N/A	N/A	N/A	N/A	N/A	1,010,223,401	1,083,308,122	785,935,092	77.80%	72.55%

La información programática de los municipios no aplica para el SIPLAN  
Fuente de la Información Presupuestal: Sistema Integral de Información Financiera (SIIF).

III.II Programática

Informe Financiero al Tercer Trimestre 2025  
Poder Ejecutivo del Estado de Zacatecas  
Programas y Proyectos de Inversión  
Del 01 de enero al 30 de septiembre de 2025

Principio Rector	Descripción
1	Hacia una Nueva Gobernanza
Política Pública	Descripción
4	Finanzas sanas
Estrategia	Descripción
1	Implementar en el poder ejecutivo, e impulsar en los otros poderes y órdenes de gobierno, una política responsable de disciplina y austeridad como eje del ejercicio del presupuesto pública.



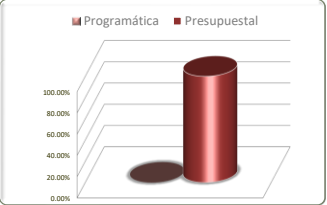
No. de Comp.	Proyecto	Unidad de Medida	Información Programática					Información Presupuestal				
	Componente		Meta Anual 2025		Real Obtenida	% de Avance Respecto a:		Comportamiento Anual 2025			% de Variación Respecto a:	
	Dependencia / Entidad		Proyectada	Modificada		Meta Proyectada	Meta Modificada	Aprobado	Modificado	Devengado	Aprobado 2025	Modificado 2025
847	Municipio de Teúl de González Ortega	N/A	N/A	N/A	N/A	N/A	N/A	9,565,013	10,078,038	7,312,140	76.45%	72.56%
848	Municipio de Tlaltenango de Sánchez Román	N/A	N/A	N/A	N/A	N/A	N/A	51,587,628	55,479,546	40,337,515	78.19%	72.71%
849	Municipio de Trancoso	N/A	N/A	N/A	N/A	N/A	N/A	36,815,326	38,955,080	28,281,514	76.82%	72.60%
850	Municipio de Trinidad García de la Cadena	N/A	N/A	N/A	N/A	N/A	N/A	6,214,255	6,598,407	4,787,997	77.05%	72.56%
851	Municipio de Valparaíso	N/A	N/A	N/A	N/A	N/A	N/A	90,055,979	99,578,278	71,786,779	79.71%	72.09%
852	Municipio de Vetagrande	N/A	N/A	N/A	N/A	N/A	N/A	19,576,056	20,968,503	15,224,814	77.77%	72.61%
853	Municipio de Villa de Cos	N/A	N/A	N/A	N/A	N/A	N/A	80,957,267	88,076,417	63,624,869	78.59%	72.24%
854	Municipio de Villa García	N/A	N/A	N/A	N/A	N/A	N/A	33,758,227	36,008,539	26,247,923	77.75%	72.89%
855	Municipio de Villa González Ortega	N/A	N/A	N/A	N/A	N/A	N/A	29,033,008	31,188,103	22,515,232	77.55%	72.19%
856	Municipio de Villa Hidalgo	N/A	N/A	N/A	N/A	N/A	N/A	45,573,999	49,199,671	35,469,436	77.83%	72.09%
857	Municipio de Villanueva	N/A	N/A	N/A	N/A	N/A	N/A	58,366,771	59,941,598	42,894,429	73.49%	71.56%
858	Municipio de Zacatecas	N/A	N/A	N/A	N/A	N/A	N/A	186,824,481	190,972,239	140,751,714	75.34%	73.70%
TOTAL Hoja 3/3		N/A	N/A	N/A	N/A	N/A	N/A	648,328,010	687,044,419	499,234,362	77.00%	72.66%
TOTAL Proyecto 319		N/A	N/A	N/A	N/A	N/A	N/A	2,865,897,437	3,047,017,742	2,217,695,243	77.38%	72.78%

La información programática de los municipios no aplica para el SIPLAN  
Fuente de la Información Presupuestal: Sistema Integral de Información Financiera (SIIF).

III. II Programática

Informe Financiero al Tercer Trimestre 2025  
Poder Ejecutivo del Estado de Zacatecas  
Programas y Proyectos de Inversión  
Del 01 de enero al 30 de septiembre de 2025

Principio Rector	Descripción
1	Hacia una Nueva Gobernanza
Política Pública	Descripción
4	Finanzas sanas
Estrategia	Descripción
1	Implementar en el poder ejecutivo, e impulsar en los otros poderes y órdenes de gobierno, una política responsable de disciplina y austeridad como eje del ejercicio del presupuesto pública.



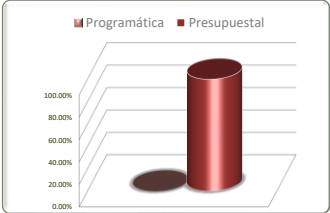
No. de Comp.	Proyecto	Información Programática						Información Presupuestal				
	Componente	Unidad de Medida	Meta Anual 2025		Real Obtenida	% de Avance Respecto a:		Comportamiento Anual 2025			% de Variación Respecto a:	
	Dependencia / Entidad		Proyectada	Modificada		Meta Proyectada	Meta Modificada	Aprobado	Modificado	Devengado	Aprobado 2025	Modificado 2025
320	Desarrollo y Fortalecimiento Municipalista	N/A	N/A	N/A	N/A	N/A	N/A	175,000,000	366,464,486	218,994,884	125.14%	59.76%
	Recursos financieros transferidos a Municipios	N/A	N/A	N/A	N/A	N/A	N/A	175,000,000	366,464,486	218,994,884	125.14%	59.76%
801	Municipio de Apozol	N/A	N/A	N/A	N/A	N/A	N/A	0	754,955	754,955	0.00%	100.00%
802	Municipio de Apulco	N/A	N/A	N/A	N/A	N/A	N/A	0	1,759,868	1,759,868	0.00%	100.00%
803	Municipio de Atolinga	N/A	N/A	N/A	N/A	N/A	N/A	0	212,488	212,488	0.00%	100.00%
804	Municipio de Benito Juárez	N/A	N/A	N/A	N/A	N/A	N/A	0	302,891	302,891	0.00%	100.00%
805	Municipio de Calera	N/A	N/A	N/A	N/A	N/A	N/A	0	2,434,580	2,434,580	0.00%	100.00%
806	Municipio de Cañitas de Felipe Pescador	N/A	N/A	N/A	N/A	N/A	N/A	0	357,500	357,500	0.00%	100.00%
807	Municipio de Concepción del Oro	N/A	N/A	N/A	N/A	N/A	N/A	0	1,327,373	1,327,373	0.00%	100.00%
808	Municipio de Cuauhtémoc	N/A	N/A	N/A	N/A	N/A	N/A	0	6,058,420	6,058,420	0.00%	100.00%
809	Municipio de Chalchihuites	N/A	N/A	N/A	N/A	N/A	N/A	0	2,876,962	2,876,962	0.00%	100.00%
810	Municipio de El Plateado de Joaquín Amaro	N/A	N/A	N/A	N/A	N/A	N/A	0	167,483	167,483	0.00%	100.00%
811	Municipio de El Salvador	N/A	N/A	N/A	N/A	N/A	N/A	0	0	0	0.00%	0.00%
812	Municipio de Fresnillo	N/A	N/A	N/A	N/A	N/A	N/A	0	18,256,358	18,256,358	0.00%	100.00%
813	Municipio de Genaro Codina	N/A	N/A	N/A	N/A	N/A	N/A	0	277,485	277,485	0.00%	100.00%
814	Municipio de General Enrique Estrada	N/A	N/A	N/A	N/A	N/A	N/A	0	342,478	342,478	0.00%	100.00%
815	Municipio de General Francisco R. Murguía	N/A	N/A	N/A	N/A	N/A	N/A	0	822,490	822,490	0.00%	100.00%
816	Municipio de General Pánfilo Natera	N/A	N/A	N/A	N/A	N/A	N/A	0	3,743,679	3,743,679	0.00%	100.00%
817	Municipio de Guadalupe	N/A	N/A	N/A	N/A	N/A	N/A	0	13,644,098	13,644,098	0.00%	100.00%
818	Municipio de Huanusco	N/A	N/A	N/A	N/A	N/A	N/A	0	534,958	534,958	0.00%	100.00%
819	Municipio de Jalpa	N/A	N/A	N/A	N/A	N/A	N/A	0	2,032,005	2,032,005	0.00%	100.00%
820	Municipio de Jerez	N/A	N/A	N/A	N/A	N/A	N/A	0	7,533,768	7,533,768	0.00%	100.00%
821	Municipio de Jiménez del Teul	N/A	N/A	N/A	N/A	N/A	N/A	0	925,137	925,137	0.00%	100.00%
822	Municipio de Juan Aldama	N/A	N/A	N/A	N/A	N/A	N/A	0	1,513,692	1,513,692	0.00%	100.00%
TOTAL Hoja 1/3		N/A	N/A	N/A	N/A	N/A	N/A	0	65,878,662	65,878,662	0.00%	100.00%

La información programática de los municipios no aplica para el SIPLAN  
Fuente de la Información Presupuestal: Sistema Integral de Información Financiera (SIIF).

III. II Programática

Informe Financiero al Tercer Trimestre 2025  
Poder Ejecutivo del Estado de Zacatecas  
Programas y Proyectos de Inversión  
Del 01 de enero al 30 de septiembre de 2025

Principio Rector	Descripción
1	Hacia una Nueva Gobernanza
Política Pública	Descripción
4	Finanzas sanas
Estrategia	Descripción
1	Implementar en el poder ejecutivo, e impulsar en los otros poderes y órdenes de gobierno, una política responsable de disciplina y austeridad como eje del ejercicio del presupuesto pública.



No. de Comp.	Proyecto	Unidad de Medida	Información Programática					Información Presupuestal				
	Componente		Meta Anual 2025		Real Obtenida	% de Avance Respecto a:		Comportamiento Anual 2025			% de Variación Respecto a:	
	Dependencia / Entidad		Proyectada	Modificada		Meta Proyectada	Meta Modificada	Aprobado	Modificado	Devengado	Aprobado 2025	Modificado 2025
823	Municipio de Juchipila	N/A	N/A	N/A	N/A	N/A	N/A	0	2,042,210	2,042,210	0.00%	100.00%
824	Municipio de Loreto	N/A	N/A	N/A	N/A	N/A	N/A	0	22,746,489	22,746,489	0.00%	100.00%
825	Municipio de Luis Moya	N/A	N/A	N/A	N/A	N/A	N/A	0	3,167,939	3,167,939	0.00%	100.00%
826	Municipio de Mazapil	N/A	N/A	N/A	N/A	N/A	N/A	0	7,213,428	7,213,428	0.00%	100.00%
827	Municipio de Melchor Ocampo	N/A	N/A	N/A	N/A	N/A	N/A	0	0	0	0.00%	0.00%
828	Municipio de Mezquital del Oro	N/A	N/A	N/A	N/A	N/A	N/A	0	692,460	692,460	0.00%	100.00%
829	Municipio de Miguel Auza	N/A	N/A	N/A	N/A	N/A	N/A	0	2,963,707	2,963,707	0.00%	100.00%
830	Municipio de Momax	N/A	N/A	N/A	N/A	N/A	N/A	0	3,444,252	3,444,252	0.00%	100.00%
831	Municipio de Monte Escobedo	N/A	N/A	N/A	N/A	N/A	N/A	0	699,870	699,870	0.00%	100.00%
832	Municipio de Morelos	N/A	N/A	N/A	N/A	N/A	N/A	0	3,832,497	3,832,497	0.00%	100.00%
833	Municipio de Moyahua de Estrada	N/A	N/A	N/A	N/A	N/A	N/A	0	1,282,390	1,282,390	0.00%	100.00%
834	Municipio de Nochistlán de Mejía	N/A	N/A	N/A	N/A	N/A	N/A	0	5,964,275	5,964,275	0.00%	100.00%
835	Municipio de Noria de Ángeles	N/A	N/A	N/A	N/A	N/A	N/A	0	1,879,825	1,879,825	0.00%	100.00%
836	Municipio de Ojocaliente	N/A	N/A	N/A	N/A	N/A	N/A	0	1,797,243	1,797,243	0.00%	100.00%
837	Municipio de Pánuco	N/A	N/A	N/A	N/A	N/A	N/A	0	6,873,606	6,873,606	0.00%	100.00%
838	Municipio de Pinos	N/A	N/A	N/A	N/A	N/A	N/A	0	4,102,985	4,102,985	0.00%	100.00%
839	Municipio de Río Grande	N/A	N/A	N/A	N/A	N/A	N/A	0	1,012,385	1,012,385	0.00%	100.00%
840	Municipio de Saín Alto	N/A	N/A	N/A	N/A	N/A	N/A	0	469,980	469,980	0.00%	100.00%
841	Municipio de Santa María de la Paz	N/A	N/A	N/A	N/A	N/A	N/A	0	79,968	79,968	0.00%	100.00%
842	Municipio de Sombrerete	N/A	N/A	N/A	N/A	N/A	N/A	0	34,623,794	34,623,794	0.00%	100.00%
843	Municipio de Susticacán	N/A	N/A	N/A	N/A	N/A	N/A	0	119,998	119,998	0.00%	100.00%
844	Municipio de Tabasco	N/A	N/A	N/A	N/A	N/A	N/A	0	439,910	439,910	0.00%	100.00%
845	Municipio de Tepechitlán	N/A	N/A	N/A	N/A	N/A	N/A	0	679,920	679,920	0.00%	100.00%
846	Municipio de Tepetongo	N/A	N/A	N/A	N/A	N/A	N/A	0	1,092,443	1,092,443	0.00%	100.00%
TOTAL Hoja 2/3		N/A	N/A	N/A	N/A	N/A	N/A	0	107,221,569	107,221,569	0.00%	100.00%

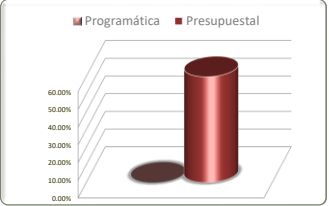
La información programática de los municipios no aplica para el SIPLAN  
Fuente de la Información Presupuestal: Sistema Integral de Información Financiera (SIIF).

III.II Programática



Informe Financiero al Tercer Trimestre 2025  
Poder Ejecutivo del Estado de Zacatecas  
Programas y Proyectos de Inversión  
Del 01 de enero al 30 de septiembre de 2025

Principio Rector	Descripción
1	Hacia una Nueva Gobernanza
Política Pública	Descripción
4	Finanzas sanas
Estrategia	Descripción
1	Implementar en el poder ejecutivo, e impulsar en los otros poderes y órdenes de gobierno, una política responsable de disciplina y austeridad como eje del ejercicio del presupuesto pública.



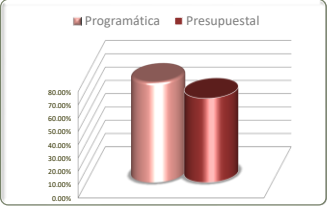
No. de Comp.	Proyecto	Información Programática						Información Presupuestal				
	Componente	Unidad de Medida	Meta Anual 2025		Real Obtenida	% de Avance Respecto a:		Comportamiento Anual 2025			% de Variación Respecto a:	
	Dependencia / Entidad		Proyectada	Modificada		Meta Proyectada	Meta Modificada	Aprobado	Modificado	Devengado	Aprobado 2025	Modificado 2025
847	Municipio de Teúl de González Ortega	N/A	N/A	N/A	N/A	N/A	N/A	0	533,561	533,561	0.00%	100.00%
848	Municipio de Tlaltenango de Sánchez Román	N/A	N/A	N/A	N/A	N/A	N/A	0	2,282,265	2,282,265	0.00%	100.00%
849	Municipio de Trancoso	N/A	N/A	N/A	N/A	N/A	N/A	0	4,248,649	4,248,649	0.00%	100.00%
850	Municipio de Trinidad García de la Cadena	N/A	N/A	N/A	N/A	N/A	N/A	0	254,973	254,973	0.00%	100.00%
851	Municipio de Valparaíso	N/A	N/A	N/A	N/A	N/A	N/A	0	7,214,206	7,214,206	0.00%	100.00%
852	Municipio de Vetagrande	N/A	N/A	N/A	N/A	N/A	N/A	0	647,450	647,450	0.00%	100.00%
853	Municipio de Villa de Cos	N/A	N/A	N/A	N/A	N/A	N/A	0	1,822,168	1,822,168	0.00%	100.00%
854	Municipio de Villa García	N/A	N/A	N/A	N/A	N/A	N/A	0	9,445,216	9,445,216	0.00%	100.00%
855	Municipio de Villa González Ortega	N/A	N/A	N/A	N/A	N/A	N/A	0	1,758,379	1,758,379	0.00%	100.00%
856	Municipio de Villa Hidalgo	N/A	N/A	N/A	N/A	N/A	N/A	0	1,864,818	1,864,818	0.00%	100.00%
857	Municipio de Villanueva	N/A	N/A	N/A	N/A	N/A	N/A	0	9,025,900	9,025,900	0.00%	100.00%
858	Municipio de Zacatecas	N/A	N/A	N/A	N/A	N/A	N/A	0	6,797,071	6,797,071	0.00%	100.00%
899	Por Asignar	N/A	N/A	N/A	N/A	N/A	N/A	175,000,000	147,469,602	0	0.00%	0.00%
TOTAL Hoja 3/3		N/A	N/A	N/A	N/A	N/A	N/A	175,000,000	193,364,255	45,894,653	26.23%	23.73%
TOTAL Proyecto 320		N/A	N/A	N/A	N/A	N/A	N/A	175,000,000	366,464,486	218,994,884	125.14%	59.76%

La información programática de los municipios no aplica para el SIPLAN  
Fuente de la Información Presupuestal: Sistema Integral de Información Financiera (SIIF).

III.II Programática

Informe Financiero al Tercer Trimestre 2025  
Poder Ejecutivo del Estado de Zacatecas  
Programas y Proyectos de Inversión  
Del 01 de enero al 30 de septiembre de 2025

Principio Rector	Descripción
1	Hacia una Nueva Gobernanza
Política Pública	Descripción
4	Finanzas sanas
Estrategia	Descripción
1	Implementar en el poder ejecutivo, e impulsar en los otros poderes y órdenes de gobierno, una política responsable de disciplina y austeridad como eje del ejercicio del presupuesto pública.



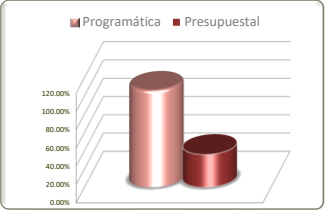
No. de Comp.	Proyecto	Información Programática						Información Presupuestal				
	Componente	Unidad de Medida	Meta Anual 2025		Real Obtenida	% de Avance Respecto a:		Comportamiento Anual 2025			% de Variación Respecto a:	
	Dependencia / Entidad		Proyectada	Modificada		Meta Proyectada	Meta Modificada	Aprobado	Modificado	Devengado	Aprobado 2025	Modificado 2025
321	Inversiones Financieras	N/A	N/A	N/A	N/A	N/A	N/A	28,000,000	84,664,272	73,039,266	260.85%	86.27%
103	Secretaría de Finanzas	N/A	N/A	N/A	N/A	N/A	N/A	28,000,000	84,664,272	73,039,266	260.85%	86.27%
1	Inversiones en Fideicomisos	N/A	N/A	N/A	N/A	N/A	N/A	28,000,000	84,664,272	73,039,266	260.85%	86.27%
TOTALES		N/A	N/A	N/A	N/A	N/A	N/A	28,000,000	84,664,272	73,039,266	260.85%	86.27%
TOTAL Estrategia 1		N/A	904	904	682	75.44%	75.44%	8,387,825,699	9,212,563,079	5,839,180,717	69.61%	63.38%

La información programática del programa presupuestario 321 no aplican para el SIPLAN  
Fuente de la Información Presupuestal: Sistema Integral de Información Financiera (SIIF).

III.II Programática

Informe Financiero al Tercer Trimestre 2025  
Poder Ejecutivo del Estado de Zacatecas  
Programas y Proyectos de Inversión  
Del 01 de enero al 30 de septiembre de 2025

Principio Rector	Descripción
1	Hacia una Nueva Gobernanza
Política Pública	Descripción
4	Finanzas sanas
Estrategia	Descripción
2	Implementar medidas férreas de contención, supervisión y control del gasto administrativo, para reorientar el gasto de gobierno a fines sociales y a inversión productiva.



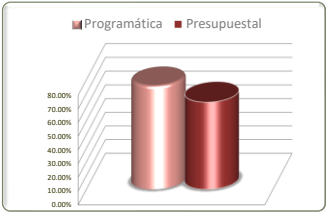
No. de Comp.	Programa Presupuestario	Unidad de Medida	Información Programática					Información Presupuestal				
	Dependencia / Entidad		Meta Anual 2025		Real Obtenida	% de Avance Respecto a:		Comportamiento Anual 2025			% de Variación Respecto a:	
	Componente		Proyectada	Modificada		Meta Proyectada	Meta Modificada	Aprobado	Modificado	Devengado	Aprobado 2025	Modificado 2025
85	Administración oportuna de los recursos de la Secretaría de manera eficiente	Varios	23,703	22,815	24,216	102.16%	106.14%	209,163,187	176,098,226	63,202,344	30.22%	35.89%
103	Secretaría de Finanzas	Varios	23,703	22,815	24,216	102.16%	106.14%	209,163,187	176,098,226	63,202,344	30.22%	35.89%
1	Fortalecimiento de la Secretaría derivado de proyectos específicos	Proyecto-Supervisar	8	8	5	62.50%	62.50%	12,914,253	12,916,663	6,067,349	46.98%	46.97%
2	Programas presupuestarios enfocados al logro de resultados para la toma de decisiones	Programa-Supervisar	4	4	3	75.00%	75.00%	1,134,975	1,265,718	923,757	81.39%	72.98%
3	Solicitudes de acceso a la información y de protección de los datos personales, que hayan formulado a los sujetos obligados.	Solicitud-Analizar	369	253	173	46.88%	68.38%	1,674,228	1,643,002	1,141,771	68.20%	69.49%
4	Recursos asignados a la Secretaría eficientemente	Programa-Operar	1,586	1,586	1,189	74.97%	74.97%	161,107,877	128,603,538	44,564,873	27.66%	34.65%
5	Sistemas y programas de red de comunicación utilizados en la Secretaría	Sistema-Desarrollar	21,732	20,960	22,843	105.11%	108.98%	25,956,230	25,261,482	5,956,883	22.95%	23.58%
6	Asuntos jurídicos atendidos	Asesoría-Brindar	4	4	3	75.00%	75.00%	6,375,624	6,407,824	4,547,712	71.33%	70.97%
TOTALES		Varios	23,703	22,815	24,216	102.16%	106.14%	209,163,187	176,098,226	63,202,344	30.22%	35.89%

Fuente de la Información Programática: Sistema Integral de Información para la Planeación (SIPLAN).  
Fuente de la Información Presupuestal: Sistema Integral de Información Financiera (SIIF).  
Se integraron nuevas funciones en los sistemas en producción, las adecuaciones realizadas incrementaron la cobertura del servicio, además de incremento en las llamadas de soporte técnico por el nuevo sistema financiero y al aumento de municipios incorporados al cobro del impuesto predial

III. II Programática

Informe Financiero al Tercer Trimestre 2025  
Poder Ejecutivo del Estado de Zacatecas  
Programas y Proyectos de Inversión  
Del 01 de enero al 30 de septiembre de 2025

Principio Rector	Descripción
1	Hacia una Nueva Gobernanza
Política Pública	Descripción
4	Finanzas sanas
Estrategia	Descripción
4	Impulsar alternativas para la disminución del costo de la deuda.



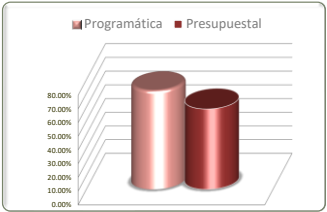
No. de Comp.	Programa Presupuestario	Unidad de Medida	Información Programática					Información Presupuestal				
	Dependencia / Entidad		Meta Anual 2025		Real Obtenida	% de Avance Respecto a:		Comportamiento Anual 2025			% de Variación Respecto a:	
	Componente		Proyectada	Modificada		Meta Proyectada	Meta Modificada	Aprobado	Modificado	Devengado	Aprobado 2025	Modificado 2025
86	Generación de información Financiera en base al sistema contable gubernamental	Varios	98	98	74	75.51%	75.51%	20,929,163	110,377,561	99,308,643	474.50%	89.97%
103	Secretaría de Finanzas	Varios	98	98	74	75.51%	75.51%	20,929,163	110,377,561	99,308,643	474.50%	89.97%
1	Información contable, financiera y presupuestal en apego al marco legal aplicable conformada	Documento-Validar	98	98	74	75.51%	75.51%	20,929,163	110,377,561	99,308,643	474.50%	89.97%
317	Saneamiento Financiero	N/A	N/A	N/A	N/A	N/A	N/A	1,029,639,146	1,034,735,565	628,895,733	61.08%	60.78%
103	Secretaría de Finanzas	N/A	N/A	N/A	N/A	N/A	N/A	1,029,639,146	1,034,735,565	628,895,733	61.08%	60.78%
1	Deuda Pública Estatal	N/A	N/A	N/A	N/A	N/A	N/A	1,029,639,146	1,034,735,565	628,895,733	61.08%	60.78%
TOTALES		Varios	98	98	74	75.51%	75.51%	1,050,568,309	1,145,113,126	728,204,376	69.32%	63.59%

La información programática del programa presupuestario 317 no aplica para el SIPLAN  
Fuente de la Información Presupuestal: Sistema Integral de Información Financiera (SIIF).

III. II Programática

Informe Financiero al Tercer Trimestre 2025  
Poder Ejecutivo del Estado de Zacatecas  
Programas y Proyectos de Inversión  
Del 01 de enero al 30 de septiembre de 2025

Principio Rector	Descripción
1	Hacia una Nueva Gobernanza
Política Pública	Descripción
4	Finanzas sanas
Estrategia	Descripción
5	Reformar el sistema fiscal estatal para fortalecer sus capacidades recaudatorias, y mejorar la atención a las necesidades sociales.



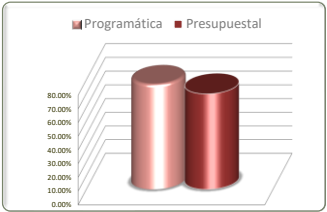
No. de Comp.	Programa Presupuestario	Unidad de Medida	Información Programática					Información Presupuestal				
	Dependencia / Entidad		Meta Anual 2025		Real Obtenida	% de Avance Respecto a:		Comportamiento Anual 2025			% de Variación Respecto a:	
	Componente		Proyectada	Modificada		Meta Proyectada	Meta Modificada	Aprobado	Modificado	Devengado	Aprobado 2025	Modificado 2025
87	Administración de los Ingresos propios y transferidos	Varios	272,004	261,391	188,257	69.21%	72.02%	356,849,602	358,169,076	210,033,674	58.86%	58.64%
103	Secretaría de Finanzas	Varios	272,004	261,391	188,257	69.21%	72.02%	356,849,602	358,169,076	210,033,674	58.86%	58.64%
1	Fortalecimiento de la Política fiscal, permitiendo el incremento de los ingresos recaudados	Informe-Evaluar	12	12	9	75.00%	75.00%	41,377,418	68,103,659	67,702,915	163.62%	99.41%
2	Fortalecimiento hacendario estatal y municipal efectuado	Documento-Validar	112	112	43	38.39%	38.39%	4,181,732	4,015,448	2,708,799	64.78%	67.46%
3	Estrategias que han permitido el aumento de la recaudación de ingresos diseñadas	Estudio-Presentar	156,535	156,535	98,751	63.09%	63.09%	171,895,110	173,866,873	93,592,118	54.45%	53.83%
4	Cumplimiento de obligaciones fiscales de los contribuyentes practicados o elaborado	Informe-Elaborar	547	547	423	77.33%	77.33%	50,603,001	50,500,100	13,984,938	27.64%	27.69%
5	Sistema de información territorial referente a la propiedad inmueble, destinado a la administración pública y sociedad civil operado	Sistema-Desarrollar	114,790	104,177	89,027	77.56%	85.46%	85,146,134	58,056,926	29,517,373	34.67%	50.84%
6	Política fiscal, dirigido al incremento de los ingresos fortalecida	Documento-Revisar	8	8	4	50.00%	50.00%	3,646,207	3,626,069	2,527,531	69.32%	69.70%
TOTALES		Varios	272,004	261,391	188,257	69.21%	72.02%	356,849,602	358,169,076	210,033,674	58.86%	58.64%

Fuente de la Información Programática: Sistema Integral de Información para la Planeación(SIPLAN).  
Fuente de la Información Presupuestal: Sistema Integral de Información Financiera (SIIF).

III. II Programática

Informe Financiero al Tercer Trimestre 2025  
Poder Ejecutivo del Estado de Zacatecas  
Programas y Proyectos de Inversión  
Del 01 de enero al 30 de septiembre de 2025

Principio Rector	Descripción
1	Hacia una Nueva Gobernanza
Política Pública	Descripción
4	Finanzas sanas
Estrategia	Descripción
6	Impulsar y gestionar acciones para el saneamiento financiero del sector educativo.

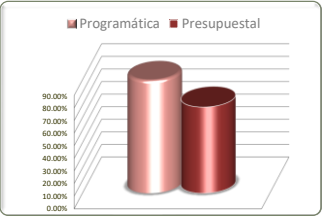


No. de Comp.	Programa Presupuestario	Unidad de Medida	Información Programática					Información Presupuestal				
	Dependencia / Entidad		Meta Anual 2025		Real Obtenida	% de Avance Respecto a:		Comportamiento Anual 2025			% de Variación Respecto a:	
	Componente		Proyectada	Modificada		Meta Proyectada	Meta Modificada	Aprobado	Modificado	Devengado	Aprobado 2025	Modificado 2025
88	Gestión Financiera del Sector Educativo	Documento-Revisar	201	201	154	76.62%	76.62%	7,178,666	7,071,694	4,926,848	68.63%	69.67%
103	Secretaría de Finanzas	Documento-Revisar	201	201	154	76.62%	76.62%	7,178,666	7,071,694	4,926,848	68.63%	69.67%
1	Saneamiento financiero del Sector Educativo implementado	Documento-Revisar	201	201	154	76.62%	76.62%	7,178,666	7,071,694	4,926,848	68.63%	69.67%
TOTALES		Varios	201	201	154	76.62%	76.62%	7,178,666	7,071,694	4,926,848	68.63%	69.67%

Fuente de la Información Programática: Sistema Integral de Información para la Planeación(SIPLAN).  
Fuente de la Información Presupuestal: Sistema Integral de Información Financiera (SIIF).

III.II Programática

Informe Financiero al Tercer Trimestre 2025  
Poder Ejecutivo del Estado de Zacatecas  
Programas y Proyectos de Inversión  
Del 01 de enero al 30 de septiembre de 2025



Principio Rector	Descripción
1	Hacia una Nueva Gobernanza
Política Pública	Descripción
5	Participación social en la gestión pública
Estrategia	Descripción
1	

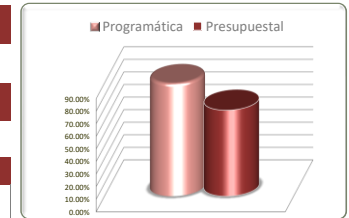
Estrategias	Información Programática						Información Presupuestal				
	Unidad de Medida	Meta Anual 2025		Real Obtenida	% de Avance Respecto a:		Comportamiento Anual 2025			% de Variación Respecto a:	
		Proyectada	Modificada		Meta Proyectada	Meta Modificada	Aprobado	Modificado	Devengado	Aprobado 2025	Modificado 2025
Mejorar las capacidades relacionales del Estado, para la mejor atención y concertación con grupos sociales.	Varios	900	900	807	89.67%	89.67%	6,654,007	6,628,532	4,534,918	68.15%	68.42%
TOTALES	Varios	900	900	807	89.67%	89.67%	6,654,007	6,628,532	4,534,918	68.15%	68.42%

Fuente de la Información Programática: Sistema Integral de Información para la Planeación (SIPLAN).  
Fuente de la Información Presupuestal: Sistema Integral de Información Financiera (SIIF).

III.II Programática

Informe Financiero al Tercer Trimestre 2025  
Poder Ejecutivo del Estado de Zacatecas  
Programas y Proyectos de Inversión  
Del 01 de enero al 30 de septiembre de 2025

Principio Rector	Descripción
1	Hacia una Nueva Gobernanza
Política Pública	Descripción
5	Participación social en la gestión pública
Estrategia	Descripción
1	Mejorar las capacidades relacionales del Estado, para la mejor atención y concertación con grupos sociales.



No. de Comp.	Programa Presupuestario	Información Programática						Información Presupuestal				
	Dependencia / Entidad	Unidad de Medida	Meta Anual 2025		Real Obtenida	% de Avance Respecto a:		Comportamiento Anual 2025			% de Variación Respecto a:	
	Componente		Proyectada	Modificada		Meta Proyectada	Meta Modificada	Aprobado	Modificado	Devengado	Aprobado 2025	Modificado 2025
62	Gobernanza para el Bienestar	Varios	900	900	807	89.67%	89.67%	6,654,007	6,628,532	4,534,918	68.15%	68.42%
102	Secretaría General de Gobierno	Varios	900	900	807	89.67%	89.67%	6,654,007	6,628,532	4,534,918	68.15%	68.42%
1	Participación ciudadana en los asuntos públicos fomentada	Reunión-Participar	485	485	413	85.15%	85.15%	*	*	*	*	*
2	Políticas públicas para el bienestar y la eficiencia generada	Actividad-Realizar	415	415	394	94.94%	94.94%	6,654,007	6,628,532	4,534,918	68.15%	68.42%
TOTALES		Varios	900	900	807	89.67%	89.67%	6,654,007	6,628,532	4,534,918	68.15%	68.42%

Fuente de la Información Programática: Sistema Integral de Información para la Planeación(SIPLAN).

Fuente de la Información Presupuestal: Sistema Integral de Información Financiera (SIIF).

\*Sin información presupuestal

III. II Programática